



**AKCINĒS BENDROVĒS „ORLEN LIETUVA“
ATSKIRŪJŪ FINANSINIŪ ATASKAITŪ
RINKINYS UŽ 2023 M. GRUODŽIO 31 D.
PASIBAIGUSIUS METUS**

PARENGTA PAGAL TARPTAUTINIUS
FINANSINĒS ATSKAITOMYBĒS STANDARTUS, PRIIMTUS
TAIKYTI EUROPOS SĄJUNGOJE

**2
0
2
3**

Turinys

NEPRIKLAUSOMO AUDITORIAUS IŠVADA	3
ATSKIROJI PELNO ARBA NUOSTOLIŲ IR KITŲ BENDRŲJŲ PAJAMŲ ATASKAITA	5
ATSKIROJI FINANSINĖS BŪKLĖS ATASKAITA	6
ATSKIROJI NUOSAVO KAPITALO POKYČIŲ ATASKAITA	7
ATSKIROJI PINIGŲ SRAUTŲ ATASKAITA	8
PAGRINDINĖ INFORMACIJA	9
1. BENDROVĖS VEIKLA IR STRUKTŪRA	9
2. ATSKIRŲJŲ FINANSINIŲ ATASKAITŲ PATEIKIMO PRINCIPAI	9
3. FINANSINIŲ ATASKAITŲ FUNKCINĖ IR PATEIKIMO VALIUTA IR DUOMENŲ PERSKAIČIAVIMUI TAIKYTI METODAI	10
4. KARINIO KONFLIKTO UKRAINOJE ĮTAKA BENDROVĖS OPERATYVINEI IR FINANSINEI VEIKLAI	10
5. APSKAITOS PRINCIPAI	10
6. TFAS PAKEITIMŲ ĮTAKA BENDROVĖS ATSKIROSIOMS FINANSINĖMS ATASKAITOMS	11
ATSKIRŲJŲ FINANSINIŲ ATASKAITŲ AIŠKINAMOJO RAŠTO PASTABOS	12
7. PELNO (NUOSTOLIŲ) IR KITŲ BENDRŲJŲ PAJAMŲ ATASKAITOS AIŠKINAMOJO RAŠTO PASTABOS	12
7.1. <i>Pardavimo pajamos</i>	12
7.2. <i>Pardavimo pajamos pagal asortimentą</i>	13
7.3. <i>Pardavimo pajamų geografinis pasiskirstymas – pateikta pagal šalį, kurioje yra kliento būstinė</i>	13
7.4. <i>Sąnaudos pagal pobūdį</i>	13
7.5. <i>Kitos veiklos pajamos</i>	14
7.6. <i>Kitos veiklos sąnaudos</i>	14
7.7. <i>Finansinės veiklos pajamos ir sąnaudos</i>	15
7.8. <i>Mokesčių sąnaudos</i>	15
8. FINANSINĖS BŪKLĖS ATASKAITOS AIŠKINAMOJO RAŠTO PASTABOS	17
8.1. <i>Nekilnojamasis turtas, įranga ir įrengimai</i>	17
8.2. <i>Nematerialusis turtas</i>	20
8.3. <i>Investicijos į dukterines ir asocijuotas įmones</i>	23
8.4. <i>Nekilnojamojo turto, įrangos ir įrengimų, nematerialiojo turto bei naudojimo teise valdomo turto vertės sumažėjimas</i>	25
8.5. <i>Grynasis apyvartinis kapitalas</i>	28
8.6. <i>Nuosavybė</i>	31
8.7. <i>Išvestinės priemonės ir kitas turtas, ir įsipareigojimai</i>	32
8.8. <i>Paskolos ir paskolos iš susijusių įmonių</i>	32
8.9. <i>Atidėjiniai</i>	33
9. FINANSINIŲ PRIEMONIŲ IR FINANSINĖS RIZIKOS AIŠKINAMOJO RAŠTO PASTABOS	37
9.1. <i>Finansinės priemonės pagal kategorijas ir klases</i>	39
9.2. <i>Pajamos ir sąnaudos, pelnas arba nuostoliai ir kitos bendrosios pajamos</i>	39
9.3. <i>Tikrosios vertės nustatymas</i>	40
9.4. <i>Apsidraudimo priemonių apskaita</i>	40
9.5. <i>Rizikos valdymas</i>	42
10. KITOS AIŠKINAMOJO RAŠTO PASTABOS	47
10.1. <i>Nuoma</i>	47
10.2. <i>Būsimieji įsipareigojimai, susiję su pasirašytomis investicijų sutartimis</i>	52
10.3. <i>Neapibrėžtasis turtas ir įsipareigojimai</i>	52
10.4. <i>Akcizo mokesčio garantijos</i>	52
10.5. <i>Sandoriai su susijusiomis šalimis</i>	52
10.6. <i>Atlyginimas pagal sutartį, sudarytą su įmone dėl finansinių ataskaitų audito atlikimo</i>	55
11. REIKŠMINGI ĮVYKIAI PO ATASKAITINIO LAIKOTARPIO	56
AKCINĖS BENDROVĖS „ORLEN LIETUVA“ 2023-ŪJŲ METŲ METINIS PRANEŠIMAS	57

NEPRIKLAUSOMO AUDITORIAUS IŠVADA

AB „Orlen Lietuva“ Bendrovės akcininkui

Nuomonė

Mes atlikome AB „Orlen Lietuva“ (toliau – Bendrovės) finansinių ataskaitų, kurias sudaro 2023 m. gruodžio 31 d. atskiroji finansinės būklės ataskaita ir tą dieną pasibaigusių metų atskiroji pelno arba nuostolių ir kitų bendrųjų pajamų ataskaita, atskiroji pinigų srautų ataskaita, atskiroji nuosavo kapitalo pokyčių ataskaita, aiškinamasis raštas, įskaitant reikšmingų apskaitos metodų santrauką, auditą.

Mūsų nuomone, pridėtos finansinės ataskaitos visais reikšmingais atžvilgiais teisingai pateikia Bendrovės 2023 m. gruodžio 31 d. finansinę padėtį ir tą dieną pasibaigusių metų finansinius veiklos rezultatus ir pinigų srautus pagal TFAS apskaitos standartus, priimtus taikyti Europos Sąjungoje.

Pagrindas nuomonei pareikšti

Auditą atlikome pagal tarptautinius audito standartus (toliau – TAS). Mūsų atsakomybė pagal šiuos standartus išsamiai apibūdinta šios išvados skyriuje „Auditoriaus atsakomybė už finansinių ataskaitų auditą“. Mes esame nepriklausomi nuo Bendrovės pagal Tarptautinių apskaitos specialistų etikos standartų valdybos išleistą Tarptautinį apskaitos profesionalų etikos kodeksą (įskaitant tarptautinius nepriklausomumo standartus) (toliau – TASESV kodeksas) ir Lietuvos Respublikos finansinių ataskaitų audito įstatymo reikalavimus, susijusius su auditu Lietuvos Respublikoje. Mes taip pat laikomės kitų etikos reikalavimų, susijusių su Lietuvos Respublikos finansinių ataskaitų audito įstatymu ir TASESV kodeksu. Mes tikime, kad mūsų surinkti audito įrodymai yra pakankami ir tinkami mūsų nuomonei pagrįsti.

Kita informacija

Kitą informaciją sudaro informacija, pateikta Bendrovės metiniame pranešime, tačiau ji neapima finansinių ataskaitų ir mūsų auditoriaus išvados apie jas. Vadovybė yra atsakinga už kitos informacijos pateikimą.

Mūsų nuomonė apie finansines ataskaitas neapima kitos informacijos ir mes nepateikiame jokios formos užtikrinimo išvados apie ją, išskyrus kaip nurodyta toliau.

Atliekant finansinių ataskaitų auditą, mūsų atsakomybė yra perskaityti kitą informaciją ir apsvastyti, ar yra reikšmingų neatitikimų informacijai, pateiktai finansinėse ataskaitose, arba mūsų žinioms, pagrįstoms atliktu auditu, ir ar ji yra kitaip reikšmingai iškraipyta. Jeigu remdamiesi atliktu darbu pastebime reikšmingą kitos informacijos iškraipymą, mes turime atskleisti šį faktą. Mes neturime su tuo susijusių pastebėjimų.

Mes taip pat privalome įvertinti, ar Bendrovės metiniame pranešime pateikta finansinė informacija atitinka tų pačių finansinių metų finansines ataskaitas bei ar metinis pranešimas buvo parengtas laikantis taikomų teisinių reikalavimų. Mūsų nuomone, pagrįsta finansinių ataskaitų audito metu atliktu darbu, visais reikšmingais atžvilgiais:

- Bendrovės metiniame pranešime pateikti finansiniai duomenys atitinka tų pačių finansinių metų finansinių ataskaitų duomenis; ir
- Bendrovės metinis pranešimas buvo parengtas laikantis LR įmonių finansinės atskaitomybės įstatymo reikalavimų.

Vadovybės ir už valdymą atsakingų asmenų atsakomybė už finansines ataskaitas

Vadovybė yra atsakinga už šių finansinių ataskaitų parengimą ir teisingą pateikimą pagal TFAS apskaitos standartus, priimtus taikyti Europos Sąjungoje, ir tokią vidaus kontrolę, kokia, vadovybės nuomone, yra būtina finansinėms ataskaitoms parengti be reikšmingų iškraipymų dėl apgaulės ar klaidos.

Rengdama finansines ataskaitas vadovybė privalo įvertinti Bendrovės gebėjimą tęsti veiklą ir atskleisti (jei būtina) dalykus, susijusius su veiklos tęstinumu ir veiklos tęstinumo apskaitos principo taikymu, išskyrus tuos atvejus, kai vadovybė ketina likviduoti Bendrovę ar nutraukti veiklą arba neturi kitų realių alternatyvų, tik taip pasielgti.

Už valdymą atsakingi asmenys privalo prižiūrėti Bendrovės finansinių ataskaitų rengimo procesą.

Auditoriaus atsakomybė už finansinių ataskaitų auditą

Mūsų tikslas yra gauti pakankamą užtikrinimą dėl to, ar finansinės ataskaitos kaip visuma nėra reikšmingai iškraipytos dėl apgaulės ar klaidos, ir išleisti auditoriaus išvadą, kurioje pateikiama mūsų nuomonė. Pakankamas užtikrinimas – tai aukšto lygio užtikrinimas, o ne garantija, kad reikšmingą iškraipymą, jeigu jis yra, visada galima nustatyti per auditą, kuris atliekamas pagal TAS. Iškraipymai, kurie gali atsirasti dėl apgaulės ar klaidos, laikomi reikšmingais, jeigu galima pagrįstai numatyti, kad atskirai ar kartu jie gali turėti didelės įtakos vartotojų ekonominiams sprendimams, priimamiems remiantis finansinėmis ataskaitomis.

Atlikdami auditą pagal TAS, viso audito metu priėmėme profesinius sprendimus ir laikėmės profesinio skepticizmo principo. Mes taip pat:

- Nustatėme ir įvertinome finansinių ataskaitų reikšmingo iškraipymo dėl apgaulės arba klaidų riziką, suplanavome ir atlikome procedūras kaip atsaką į tokią riziką ir surinkome pakankamų tinkamų audito įrodymų mūsų nuomonei pagrįsti. Reikšmingo iškraipymo dėl apgaulės neaptikimo rizika yra didesnė nei reikšmingo iškraipymo dėl klaidų neaptikimo rizika, nes apgaule gali būti sukčiavimas, klastojimas, tyčinis praleidimas, klaidingas aiškinimas arba vidaus kontrolių nepaisymas.
- Supratome su auditu susijusias vidaus kontroles, kad galėtume suplanuoti konkrečiomis aplinkybėmis tinkamas audito procedūras, o ne tam, kad galėtume pareikšti nuomonę apie Bendrovės vidaus kontrolės veiksmingumą.
- Įvertinome taikomų apskaitos metodų tinkamumą ir vadovybės atliktų apskaitinių vertinimų bei su jais susijusių atskleidimų pagrįstumą.
- Padarėme išvadą dėl taikomo veiklos tęstinumo apskaitos principo tinkamumo ir dėl to, ar, remiantis surinktais įrodymais, egzistuoja su įvykiais ar sąlygomis susijęs reikšmingas neapibrėžtumas, dėl kurio gali kilti reikšmingų abejonių dėl Bendrovės gebėjimo tęsti veiklą. Jeigu padarome išvadą, kad toks reikšmingas neapibrėžtumas egzistuoja, auditoriaus išvadoje privalome atkreipti dėmesį į susijusius atskleidimus finansinėse ataskaitose arba, jeigu tokių atskleidimų nepakanka, turime modifikuoti savo nuomonę. Mūsų išvados pagrįstos audito įrodymais, kuriuos surinkome iki auditoriaus išvados datos. Tačiau, būsimi įvykiai ar sąlygos gali lemti, kad Bendrovė negalės toliau tęsti savo veiklos.
- Įvertinome bendrą finansinių ataskaitų pateikimą, struktūrą ir turinį, įskaitant atskleidimus, ir tai, ar finansinėse ataskaitose pateikti pagrindžiantys sandoriai ir įvykiai taip, kad atitiktų teisingo pateikimo koncepciją.

Mes, be visų kitų dalykų, privalome informuoti už valdymą atsakingus asmenis apie audito apimtį ir atlikimo laiką bei reikšmingus audito pastebėjimus, įskaitant svarbius vidaus kontrolės trūkumus, kuriuos nustatėme audito metu.

UAB „Deloitte Lietuva“
Įmonės audito pažymėjimo Nr. 001275

Simonas Rimašauskas
Atestuotas auditorius
Auditoriaus pažymėjimo Nr. 000466



Vilnius, Lietuvos Respublika
2024 m. balandžio 17 d.


Elektroniniu auditoriaus parašu pasirašoma tik Nepriklausomo auditoriaus išvada.

ATSKIROJI PELNO ARBA NUOSTOLIŲ IR KITŲ BENDRŲJŲ PAJAMŲ ATASKAITA

	Pastaba	Už metus, pasibaigusius		Už metus, pasibaigusius	
		2023 12 31	2023 12 31	2022 12 31	2022 12 31
		USD	EUR	USD	EUR
Pelno arba nuostolių ataskaita					
Pardavimo pajamos	7.1	6,948,637	6,426,475	7,912,606	7,551,971
Pardavimo savikaina	7.4	(6,349,940)	(5,873,016)	(7,344,109)	(7,020,912)
Bendrasis pelnas/(nuostolis) iš pardavimo		598,697	553,459	568,497	531,059
Pardavimo sąnaudos	7.4	(152,335)	(140,903)	(141,759)	(134,761)
Bendrosios ir administracinės sąnaudos	7.4	(67,247)	(62,175)	(59,737)	(56,784)
Kitos veiklos pajamos	7.5	120,435	111,651	155,065	145,694
Kitos veiklos sąnaudos	7.6	(125,612)	(115,710)	(690,901)	(642,907)
(Nuostoliai)/nuostolių atstatymas dėl finansinių priemonių vertės sumažėjimo		(1,152)	(1,057)	269	230
Veiklos pelnas/(nuostolis)		372,786	345,265	(168,566)	(157,469)
Finansinės veiklos pajamos	7.7	11,508	10,583	11,606	10,836
Finansinės veiklos sąnaudos	7.7	(22,137)	(20,375)	(15,929)	(15,387)
Investicijų vertės sumažėjimas	8.3	(38,563)	(35,389)	-	-
Grynosios finansinės - investicinės veiklos pajamos/(sąnaudos)		(49,192)	(45,181)	(4,323)	(4,551)
Pelnas/(nuostolis) prieš apmokestinimą		323,594	300,084	(172,889)	(162,020)
Pelno mokesčio sąnaudos	7.8	(6,153)	(5,784)	(21,800)	(21,225)
Grynasis pelnas/(nuostolis)		317,441	294,300	(194,689)	(183,245)
Kitų bendrųjų pajamų straipsniai:		(638)	(578)	403	377
kurie nebus perklasifikuojami į pelną ar nuostolius:					
<i>Aktuarinis pelnas ir nuostoliai</i>	8.9.2	(638)	(578)	403	377
kurie bus perklasifikuojami į pelną ar nuostolius:		5,486	(11,994)	(1,337)	27,122
<i>Apsidraudimo priemonės</i>		5,486	5,060	(1,337)	(1,340)
<i>Valiutų perskaičiavimo skirtumai</i>		-	(17,054)	-	28,462
Kitos bendrosios pajamos		4,848	(12,572)	(934)	27,499
Iš viso grynųjų bendrųjų pajamų		322,289	281,728	(195,623)	(155,746)

Atskirųjų finansinių ataskaitų rinkinys patvirtintas 2024 m. balandžio 17 d.

Radosław Misztalewski
Generalinis direktorius



Marek Gołębiowski
Vyr. Finansininkas



Silvija Lazdauskienė
Apskaitos direktorė



ATSKIROJI FINANSINĖS BŪKLĖS ATASKAITA


	Pastaba	2023 12 31		2022 12 31	
		USD	EUR	USD	EUR
TURTAS					
Ilgalaikis turtas					
Nekilnojamasis turtas, įranga ir įrengimai	8.1	515,784	466,773	163,938	153,702
Nematerialusis turtas	8.2	53,106	48,059	86,455	81,058
Naudojimo teise valdomas turtas	10.1.1	3,207	2,902	4,796	4,495
Investicijos į dukterines ir asocijuotas įmones	8.3	17,438	15,781	56,001	52,504
Atidėtojo mokesčio turtas	7.8.2	22,056	19,960	28,209	26,448
Kitas turtas	8.7	5,946	5,382	5,312	4,979
Iš viso ilgalaikio turto		617,537	558,857	344,711	323,186
Trumpalaikis turtas					
Atsargos	8.5.1	530,509	480,099	602,420	564,803
Prekybos ir kitos gautinos sumos	8.5.2	210,996	190,945	250,748	235,092
Kitas turtas	8.7	20,705	18,738	22,393	20,996
Iš anksto sumokėtas pelno mokestis		402	364	425	398
Pinigai ir pinigų ekvivalentai		5,455	4,937	6,326	5,931
Ilgalaikis turtas, skirtas pardavimui		-	-	62	58
Iš viso trumpalaikio turto		768,067	695,083	882,374	827,278
Iš viso turto		1,385,604	1,253,940	1,227,085	1,150,464
NUOSAVAS KAPITALAS IR ĮSIPAREIGOJIMAI					
NUOSAVAS KAPITALAS					
Įstatinis kapitalas	8.6	6,547	5,794	6,547	5,794
Akcijų priedai		50,172	132,152	50,172	132,152
Įstatymo numatytas rezervas		659	580	659	580
Apsidraudimo sandorių rezervas		2,589	2,344	(2,897)	(2,716)
Valiutų perskaičiavimo skirtumai		-	(75,443)	-	(58,389)
Nepaskirstytas pelnas		567,306	502,241	250,503	208,519
Iš viso nuosavo kapitalo		627,273	567,668	304,984	285,940
ĮSIPAREIGOJIMAI					
Ilgalaikiai įsipareigojimai					
Atidėjiniai	8.9	6,591	5,965	5,745	5,386
Nuomos įsipareigojimai	10.1.2	12,049	10,904	15,499	14,532
Paskolos ir paskolos iš susijusių šalių	8.8	12,917	11,689	22,438	21,037
Ateinančio laikotarpio pajamos		158	143	175	164
Iš viso ilgalaikių įsipareigojimų		31,715	28,701	43,857	41,119
Trumpalaikiai įsipareigojimai					
Prekybos ir kiti įsipareigojimai	8.5.3	431,183	390,209	396,063	371,332
Nuomos įsipareigojimai	10.1.2	5,688	5,148	6,054	5,676
Paskolos ir paskolos iš susijusių šalių	8.8	10,396	9,408	10,024	9,398
Atidėjiniai	8.9	152,690	138,182	150,823	141,405
Ateinančio laikotarpio pajamos		16	15	16	15
Kiti įsipareigojimai	8.7	126,643	114,609	315,264	295,579
Iš viso trumpalaikių įsipareigojimų		726,616	657,571	878,244	823,405
Iš viso įsipareigojimų		758,331	686,272	922,101	864,524
Iš viso nuosavo kapitalo ir įsipareigojimų		1,385,604	1,253,940	1,227,085	1,150,464

Atskirųjų finansinių ataskaitų rinkinys patvirtintas 2024 m. balandžio 17 d.

Radosław Misztalewski
Generalinis direktorius



Marek Gołębiowski
Vyr. Finansininkas



Silvija Lazdauskienė
Apskaitos direktorė



ATSKIROJI NUOSAVO KAPITALO POKYČIŲ ATASKAITA

USD	Patruojančios įmonės akcininkams tenkantis nuosavas kapitalas				
	Įstatinis kapitalas ir akcijų priedai	Apsidraudimo sandorių rezervas	Įstatymo numatytas rezervas	Nepaskirstytasis pelnas	Iš viso nuosavo kapitalo
2023 m. sausio 1 d.	56,719	(2,897)	659	250,503	304,984
Laikotarpio pelnas	-	-	-	317,441	317,441
Kitų bendrųjų pajamų straipsniai	-	5,486	-	(638)	4,848
Iš viso grynujų bendrųjų pajamų	-	5,486	-	316,803	322,289
2023 m. gruodžio 31 d.	56,719	2,589	659	567,306	627,273
2022 m. sausio 1 d.	56,719	(1,560)	659	444,789	500,607
Laikotarpio pelnas	-	-	-	(194,689)	(194,689)
Kitų bendrųjų pajamų straipsniai	-	(1,337)	-	403	(934)
Iš viso grynujų bendrųjų pajamų	-	(1,337)	-	(194,286)	(195,623)
2022 m. gruodžio 31 d.	56,719	(2,897)	659	250,503	304,984

EUR	Patruojančios įmonės akcininkams tenkantis nuosavas kapitalas					
	Įstatinis kapitalas ir akcijų priedai	Apsidraudimo sandorių rezervas	Įstatymo numatytas rezervas	Valiutų perskaičiavimo skirtumai	Nepaskirstytasis pelnas	Iš viso nuosavo kapitalo
2023 m. sausio 1 d.	137,946	(2,716)	580	(58,389)	208,519	285,940
Laikotarpio pelnas	-	-	-	-	294,300	294,300
Kitų bendrųjų pajamų straipsniai	-	5,060	-	(17,054)	(578)	(12,572)
Iš viso grynujų bendrųjų pajamų	-	5,060	-	(17,054)	293,722	281,728
2023 m. gruodžio 31 d.	137,946	2,344	580	(75,443)	502,241	567,668
2022 m. sausio 1 d.	137,946	(1,376)	580	(86,851)	391,387	441,686
Laikotarpio pelnas	-	-	-	-	(183,245)	(183,245)
Kitų bendrųjų pajamų straipsniai	-	(1,340)	-	28,462	377	27,499
Iš viso grynujų bendrųjų pajamų	-	(1,340)	-	28,462	(182,868)	(155,746)
2022 m. gruodžio 31 d.	137,946	(2,716)	580	(58,389)	208,519	285,940

Atskirųjų finansinių ataskaitų rinkinys patvirtintas 2024 m. balandžio 17 d.

Radosław Misztalewski
Generalinis direktorius

Marek Gołębiowski
Vyr. Finansininkas

Silvija Lazdauskienė
Apskaitos direktorė






ATSKIROJI PINIGŲ SRAUTŲ ATASKAITA

	Pastaba	Už metus, pasibaigusius		Už metus, pasibaigusius	
		2023 12 31	2023 12 31	2022 12 31	2022 12 31
		USD	EUR	USD	EUR
Pinigų srautai iš pagrindinės veiklos					
Grynasis pelnas/(nuostolis)		317,441	294,300	(194,689)	(183,245)
Koregavimai:					
Nusidėvėjimas ir amortizacija	7.4	16,946	15,670	42,335	40,052
Nekilnojamojo turto, įrangos ir įrengimų, nematerialiojo turto ir ilgalaikio turto, skirto pardavimui, vertės sumažėjimo pripažinimas/(atstatymas)	7.5, 7.6	7,905	7,255	376,162	355,618
(Pelnas)/nuostoliai, susiję su valiutos kurso pasikeitimu		2,811	2,592	(2,959)	(2,662)
Palūkanos ir dividendai, grynąja verte		1,016	1,008	9,591	9,324
(Pelnas)/nuostoliai iš investicinės veiklos		41,733	37,625	172,233	154,193
Apyvartinio kapitalo pasikeitimas:		100,324	91,304	(213,344)	(177,686)
<i>gautinos sumos</i>		32,340	32,294	37,674	45,423
<i>atsargos</i>		71,964	64,507	(174,620)	(139,986)
<i>įsipareigojimai</i>		(3,980)	(5,497)	(76,398)	(83,123)
Atidėjinių pokytis		165,877	153,350	151,712	143,791
Pelno mokesčio sąnaudos	7.8	6,153	5,784	21,800	21,225
(Sumokėtas)/gautas pelno mokestis		23	21	27	24
Finansinių instrumentų pokytis		(7,630)	(7,114)	(4,284)	(4,811)
Kiti koregavimai		(129,422)	(119,770)	(114,762)	(107,618)
Grynieji pinigų srautai iš pagrindinės veiklos		523,177	482,025	243,822	248,205
Grynieji pinigų srautai iš investicinės veiklos					
Nekilnojamojo turto, įrangos ir įrengimų, ir nematerialiojo turto įsigijimas		(330,669)	(305,531)	(295,027)	(280,801)
Nekilnojamojo turto, įrangos ir įrengimų, ir nematerialiojo turto perleidimas		115	107	84,107	77,534
Suteiktų paskolų išmokėjimas/grąžinimas		-	-	3	2
Išvestinių finansinių priemonių padidėjimas/(sumažėjimas)		11,590	10,179	(172,279)	(164,842)
Gautos palūkanos ir dividendai		11,185	10,282	4,687	4,461
(Išmokos)/įplaukos pagal lėšų koncentravimo sutartį		(2,185)	(2,023)	99	87
Grynieji pinigų srautai iš investicinės veiklos		(309,964)	(286,986)	(378,410)	(363,559)
Grynieji pinigų srautai iš finansinės veiklos					
Skolų ir paskolų grąžinimas		(11,359)	(10,537)	(11,359)	(10,809)
(Išmokos)/įplaukos pagal lėšų koncentravimo sutartį		(186,132)	(170,014)	169,836	148,644
Sumokėtos palūkanos		(11,784)	(10,897)	(13,007)	(12,538)
Įsipareigojimų mokėjimai pagal nuomos sutartis		(4,715)	(4,360)	(6,287)	(5,985)
Dotacijos		-	-	120	122
Kita		(94)	(86)	(1)	(1)
Grynieji pinigų srautai iš finansinės veiklos		(214,084)	(195,894)	139,302	119,433
Grynasis pinigų ir pinigų ekvivalentų (sumažėjimas)/padidėjimas		(871)	(855)	4,714	4,079
Valiutos kurso pasikeitimo įtaka		-	(139)	-	430
Pinigai ir pinigų ekvivalentai laikotarpio pradžioje		6,326	5,931	1,612	1,422
Pinigai ir pinigų ekvivalentai laikotarpio pabaigoje		5,455	4,937	6,326	5,931

Atskirųjų finansinių ataskaitų rinkinys patvirtintas 2024 m. balandžio 17 d.

Radosław Misztalewski
Generalinis direktorius



Marek Golebiewski
Vyr. Finansininkas



Silvija Lazdauskienė
Apskaitos direktorė



PAGRINDINĖ INFORMACIJA

1. BENDROVĖS VEIKLA IR STRUKTŪRA

INFORMACIJA APIE „ORLEN LIETUVA“	
ĮMONĖS PAVADINIMAS	Akcinė bendrovė „ORLEN Lietuva“
REGISTRUOTOS BUVEINĖS ADRESAS	Mažeikių g. 75, Juodeikių k., Mažeikių r., Lietuvos Respublika LT-89453
VALSTYBĖS ĮMONĖJE REGISTRŲ CENTRAS	166451720
REGISTRUOTAS JURIDINIO ASMENS KODAS	LT1664517219
PVM mokėtojo kodas	
PAGRINDINĖ VEIKLA	<ul style="list-style-type: none"> – naftos perdirbimas, – degalų ir naftos chemijos produktų gamyba, – didmeninė prekyba degalais, – degalų gabenimas, taip pat kitos paslaugos.

Į Akcinės bendrovės „ORLEN Lietuva“ (toliau – Bendrovė) sudėtį įeina naftos perdirbimo produktų gamykla Mažeikiuose, Būtingės terminalas bei naftos perpumpavimo stotis Biržuose.

Vienintelis Bendrovės akcininkas – ORLEN Spółka Akcyjna (ORLEN S.A.), kodas 610188201, adresas: Chemików 7, 09–411 Płock, Lenkija.

Bendrovė, kaip patronuojančioji ORLEN LIETUVA grupės įmonė, konsoliduotųjų finansinių ataskaitų rinkinio bei konsoliduotojo metinio pranešimo nesudaro, remiantis Lietuvos Respublikos Įmonių grupių konsoliduotosios atskaitomybės įstatymo 6 straipsnio 2 dalyje numatyta išimtimi. Siekiant užtikrinti ataskaitų rengimo proceso efektyvumą 2023 01 25 ORLEN S.A. vadovybė raštu patvirtino leidimą naudotis šia išimtimi. Bendrovės ir jos patronuojamųjų įmonių finansinių ataskaitų duomenys yra įtraukti į ORLEN grupės konsoliduotąsias ataskaitas.

Bendrovės struktūra

Bendrovė turi tris dukterines įmones ir vieną asocijuotą įmonę, kurios pateikiamos žemiau:

Įmonės pavadinimas	Būstinė	Grupės dalis (%)		Veiklos pobūdis
		2023 12 31	2022 12 31	
Dukterinės įmonės				
SIA ORLEN Latvija	Latvija - Ryga	100	100	Didmeninė prekyba perdirbtais naftos produktais Latvijoje
OU ORLEN Eesti	Estija - Talinas	100	100	Didmeninė prekyba perdirbtais naftos produktais Estijoje
UAB ORLEN Mockavos terminalas	Lietuva - Zelionkos k.	100	100	Naftos produktų krova ir saugojimas
Asocijuota įmonė				
UAB Naftelf	Lietuva - Vilnius	34	34	Prekyba aviaciniu kuru ir aviacinio kuro saugojimo patalpų statyba

2022 m. vasario 17 d. UAB „ORLEN Mockavos terminalas“ pakeitė įmonės pavadinimą iš UAB „Mockavos terminalas“ į UAB „ORLEN Mockavos terminalas“.

2. ATSKIRŲJŲ FINANSINIŲ ATASKAITŲ PATEIKIMO PRINCIPAI

Atskirosios finansinės ataskaitos parengtos vadovaujantis apskaitos principais, išdėstytais Europos Sąjungoje (ES) priimtuose taikyti Tarptautiniuose finansinės atskaitomybės standartuose (TFAS), kuriuos sudaro Tarptautiniai apskaitos standartai (TAS) bei Nuolatinio aiškinimo komiteto (NAC) bei Tarptautinio finansinės atskaitomybės aiškinimo komiteto (TFAAK) aiškinimai. Bendrovės taikomi apskaitos principai yra paremti Europos Sąjungoje priimtais standartais ir aiškinimais, taikomais laikotarpiui nuo 2023 m. sausio 1 d. ar ankstesniais laikotarpiais.

Atskirosios finansinės ataskaitos parengtos remiantis įsigijimo savikainos pagrindu, išskyrus išvestines finansines priemones, vertinamas tikrąja verte per kitas bendrąsias pajamas. Atskirosios finansinės ataskaitos, išskyrus atskirąją pinigų srautų ataskaitą, buvo parengtos naudojant kaupimo principą.

Atskirosios finansinės ataskaitos apima laikotarpį nuo 2023 m. sausio 1 d. iki gruodžio 31 d. ir palyginamąjį laikotarpį nuo 2022 m. sausio 1 d. iki gruodžio 31 d. Pateikta atskiroji finansinė ataskaita atspindi tikrą ir teisingą informaciją apie Bendrovės finansinę būklę 2023 m. gruodžio 31 dienai, taip pat jos veiklos rezultatus ir pinigų srautus už metus, pasibaigusius 2023 m. gruodžio 31 d.

Atskirosios finansinės ataskaitos parengtos remiantis prielaida, kad Bendrovė artimiausiu metu tęs savo veiklą. Šių atskirųjų finansinių ataskaitų patvirtinimo dieną nėra jokių požymių, rodančių, kad Bendrovė negalės toliau tęsti savo veiklos. Bendrovės veikla neterminuota.

3. FINANSINIŲ ATASKAITŲ FUNKCINĖ IR PATEIKIMO VALIUTA IR DUOMENŲ PERSKAIČIAVIMUI TAIKYTI METODAI

Bendrovės funkcinė valiuta yra JAV doleris (USD), o atskirųjų finansinių ataskaitų pateikimo valiuta yra euras (EUR).

Atskirųjų Bendrovės finansinių ataskaitų sudarymo tikslais JAV doleriais parengtos finansinės ataskaitos yra perskaičiuojamos į pateikimo valiutą – eurus, taikant šiuos metodus:

- turto ir įsipareigojimų straipsniams – taikant valiutų keitimo kursą ataskaitinio laikotarpio pabaigoje,
- nuosavybei – naudojant istorinį valiutos keitimo kursą,
- pelno (nuostolių) ir kitų bendrųjų pajamų bei piniginių srautų ataskaitų straipsniams – taikant ataskaitinio laikotarpio vidutinį mėnesio valiutos keitimo kursą (atitinkamo laikotarpio darbo dienų valiutos keitimo kursų, kuriuos skelbia Europos Centrinis Bankas, aritmetinis vidurkis).

Valiutų keitimo skirtumai, atsiradę po perskaičiavimo pirmiau nurodytais atvejais, įtraukiami į akcininkų nuosavybę kaip užsienio valiutos perskaičiavimo skirtumas.

Turto ir įsipareigojimų skaičiavimui naudoti valiutų kursai

VALIUTA	Ataskaitinio laikotarpio pabaigos kursas	
	2023 12 31	2022 12 31
	EUR/USD	1.1050

4. KARINIO KONFLIKTO UKRAINOJE ĮTAKA BENDROVĖS OPERATYVINEI IR FINANSINEI VEIKLAI

Bendrovės nuomone, besitęsiantis konfliktas Ukrainoje ir toliau darys įtaką makroekonominėi padėčiai pasaulyje bei sukels naftos perdirbimo ir naftos chemijos produktų ir žaliavų, įskaitant naftą ir dujas, energijos ir CO₂ taršos leidimų kainų bei valiutų kursų svyravimus, kurių poveikio maržoms kryptį šiuo metu sunku numatyti.

Iki šiol Bendrovėje vykdomi veiklos procesai nebuvo sutrikdyti, o žaliavų, įskaitant žaliavinę naftą, prieinamumas nebuvo reikšmingai apribotas. Bendrovė mano, kad turi pakankamai žaliavos atsargų, įskaitant žaliavinę naftą ir naftos produktus, kad užtikrintų gamybos procesų tęstinumą. Be to, Bendrovė užsitikrino alternatyvius žaliavinės naftos tiekimo šaltinius. Prasidėjus karui Ukrainoje ORLEN Lietuva atsisakė žaliavinės naftos bei naftos produktų importo iš Rusijos.

Bendrovė nenustato žaliavinės naftos atsargų trūkumo rizikos. Nepaisant to, Bendrovė mano, kad Rusijai taikomos naftos tiekimo apribojimo sankcijos turėjo įtakos Bendrovės finansiniams rezultatams. Kitos, brangesnės, žaliavinės naftos naudojimas lėmė gamybos sąnaudų padidėjimą Bendrovėje.

Bendrovė turi pakankamai finansinių išteklių, kad galėtų įvykdyti savo einamuosius įsipareigojimus ir tęsti planuojamus investicinius projektus.

2023 m. dėl naftos produktų pardavimo apimčių Ukrainoje sumažėjimo (parduotas produktų kiekis sudarė apie 6 proc. visos parduotos produkcijos), Bendrovė nepatyrė didelių finansinių nuostolių. Dėl nedidelės pardavimų šioje šalyje apimtys Bendrovė nenustatė reikšmingo gautinų sumų, atskleistų 2023 m. gruodžio 31 d., neįvykdymo rizikos padidėjimo.

Remdamasi ginkluoto konflikto Ukrainoje ir Rusijai įvestų sankcijų 2023 m. gruodžio 31 d. atliktos makroekonominės situacijos pokyčių Europoje ir pasaulyje galimo poveikio analize, Bendrovė nenustatė jokių požymių, kad ji negalėtų tęsti veiklos.

5. APSKAITOS PRINCIPAI

Reikšmingi apskaitos principai ir reikšmingos įtakos vertėms turintys vertinimai atskleisti atitinkamose atskirųjų finansinių ataskaitų aiškinamojo rašto pastabose. Bendrovė nuosekliai taikė apskaitos principus visiems pateiktiems ataskaitiniams laikotarpiams.

Rengiant atskiras finansines ataskaitas pagal TFAS reikalavimus, vadovybė turi atlikti apskaitinius vertinimus ir pateikti prielaidas, darančias įtaką pateiktoms sumoms. Apskaitiniai įvertinimai atliekami ir susijusios prielaidos daromos atsižvelgiant į istorinius duomenis ir kitus veiksnius, kurie yra laikomi patikimais esant

atitinkamoms aplinkybėms ir kurių įtaką žinant galima kvalifikuotai įvertinti turto ir įsipareigojimų balansinę vertę, kuriai bet kurie kiti veiksniai neturi tiesioginės įtakos.

Labai reikšmingų dalykų atvejais vadovybė, darydama apskaitinius įvertinimus, gali remtis nepriklausomų ekspertų nuomonėmis. Apskaitiniai vertinimai ir susijusios prielaidos yra reguliariai peržiūrimi.

6. TFAS PAKEITIMŲ ĮTAKA BENDROVĖS ATSKIROSIOMS FINANSINĖMS ATASKAITOMS

Einamuoju ataskaitiniu laikotarpiu galiojantys Europos Sąjungos paskelbti ir priimti TFAS ir jų aiškinimai

17 TFAS „Draudimo sutartys“ įskaitant 17 TFAS pataisas

17 TFAS „Draudimo sutartys“ pakeitimai - Pirminis 17-ojo TFAS ir 9-ojo TFAS taikymas - Lyginamoji informacija

1-ojo TAS „Finansinių ataskaitų pateikimas“ pataisos - Apskaitos politikos atskleidimas

8-ojo TAS „Apskaitos politika, apskaitinių įvertinimų keitimas ir klaidos“ pakeitimai - apskaitinių prielaidų apibrėžimas

12-ojo TAS „Pelno mokesčiai“ pakeitimai – Atidėtasis mokestis, susijęs su turto ir įsipareigojimais, atsirandančiais iš vieno sandorio

12-ojo TAS „Pelno mokesčiai“ pakeitimai – Tarptautinė mokesčių reforma – Globalaus pelno mokesčio modelio taisyklės

Pirmiau paminėti standartų pakeitimai Bendrovės atskiroioms finansinėms ataskaitoms už 2023 metus reikšmingos įtakos neturėjo.

Dar neįsigalioję Europos Sąjungos paskelbti ir priimti TFAS ir jų aiškinimai

1-ojo TAS „Finansinių ataskaitų pateikimas“ pataisos - Įsipareigojimų klasifikavimas į trumpalaikius ar ilgalaikius (galioja metiniams laikotarpiams, prasidedantiems 2024 m. sausio 1 d. arba vėliau)

1-ojo TAS „Finansinių ataskaitų pateikimas“ pataisos - Ilgalaikiai įsipareigojimai su kovenantais (galioja metiniams laikotarpiams, prasidedantiems 2024 m. sausio 1 d. arba vėliau)

16-ojo TFAS „Nuoma“ pataisos - Nuomos įsipareigojimas pardavimo ir atgalinės nuomos atvejais (galioja metiniams laikotarpiams, prasidedantiems 2024 m. sausio 1 d. arba vėliau)

Tarptautinės apskaitos standartų valdybos (TASV) priimti standartai, laukiantys Europos Sąjungos patvirtinimo

7-ojo TAS „Pinigų srautų ataskaitos“ ir 7-ojo TFAS „Finansinės priemonės. Atskleidimas“ pataisos – Tiekėjų finansavimo sutartys (galioja metiniams laikotarpiams, prasidedantiems 2024 m. sausio 1 d. arba vėliau)

21-ojo TAS „Užsienio valiutos kurso pasikeitimo įtaka“ – Valiutos keitimo galimybių nebuvimas (galioja metiniams laikotarpiams, prasidedantiems 2025 m. sausio 1 d. arba vėliau).

Bendrovės vertinimu, pirmiau paminėti nauji standartai ir galiojančių standartų pakeitimai reikšmingo poveikio Bendrovės atskiroioms finansinėms ataskaitoms neturėtų, jei būtų taikomi balanso sudarymo datai.

ATSKIRŪJŲ FINANSINIŲ ATASKAITŲ AIŠKINAMOJO RAŠTO PASTABOS

7. PELNO (NUOSTOLIŲ) IR KITŲ BENDRŪJŲ PAJAMŲ ATASKAITOS AIŠKINAMOJO RAŠTO PASTABOS

7.1. Pardavimo pajamos

PASIRINKTI APSKAITOS PRINCIPAI

Pardavimo pajamos

Prekių ir paslaugų pardavimo pajamos pripažįstamos, kai įvykdomi veiklos įsipareigojimai perduodant klientui pažadėtas prekes ar paslaugas (t.y., turta) tokia apimtimi, kuri atspindi atlygį, kurį Bendrovė tikisi gauti mainais už šias prekes ar paslaugas. Turto perdavimas įvyksta, kai klientas įgyja tokio turto kontrolę. Kontrolės perdavimą pagal 15-ąjį TFAS rodo šios aplinkybės: pardavėjas turi galiojančią teisę gauti mokėjimą už turta, klientas turi nuosavybės teisę į turta, klientas fiziškai turi turta, klientui perduota su turto nuosavybe susijusi reikšminga rizika ir nauda. Į pajamas įeina gautos ir gautinos sumos už pristatytą pagamintą produkciją, prekes ir paslaugas, atėmus bet kokias prekybos nuolaidas ir pridėtinės vertės mokestį (PVM), akcizo mokestį ir degalų mokesčių sumas. Pajamos įvertinamos gautų ar gautinų mokėjimų tikrąja verte. Pelnas ar nuostoliai, gauti iš realizuotų pinigų srautų apsidraudimo sandorių, koreguoja pardavimo pajamas iš pagamintos produkcijos, prekių ir paslaugų. Bendrovės sandoriuose su klientais reikšmingo finansavimo komponento nėra.

	Už metus, pasibaigusius		Už metus, pasibaigusius	
	2023 12 31	2023 12 31	2022 12 31	2022 12 31
	USD	EUR	USD	EUR
Pagamintos produkcijos pardavimai	6,733,642	6,226,654	7,557,881	7,211,936
Paslaugų pardavimai	18,735	17,341	38,382	36,739
Pajamos iš pagamintos produkcijos ir paslaugų pardavimų, grynąja verte	6,752,377	6,243,995	7,596,263	7,248,675
Prekių, skirtų perpardavimui, pardavimai	195,082	181,385	315,097	302,115
Atsarginių ir kitų dalių pardavimai	1,178	1,095	1,246	1,181
Pajamos iš prekių, skirtų perparduoti, ir atsarginių dalių pardavimo, grynąja verte	196,260	182,480	316,343	303,296
Iš viso	6,948,637	6,426,475	7,912,606	7,551,971

Be pajamų grupavimo pagal produkto rūšį ir geografinį regioną, pateiktą 7.2 ir 7.3 pastabose, Bendrovė pajamas analizuoja pagal sutarties tipą, perdavimo datą, sutarties trukmę ir pardavimo kanalą.

Prekių/paslaugų pardavimo sutartys su klientais dažniausiai sudaromos naudojant kainodaros formulę, pagal kurią kaina nustatoma naudojant pristatymo mėnesio rinkos kotiruočių vidurkį, pridėdant premiją, nustatytą pagal pristatymo sąlygas. Kitais atvejais pardavimo sutartys sudaromos pagal nustatytą kainą arba kainodaros formulę su kitokiu kainos nustatymo laikotarpiu, tačiau visais atvejais šis laikotarpis yra trumpesnis nei 1 mėnuo galutinei kainai nustatyti. Todėl jau pripažintos pajamos nesikeis. Parduodant prekes, Bendrovė pripažįsta pajamas įvykdžiusi įsipareigojimus, priklausomai nuo taikomų pristatymo sąlygų (Incoterms DAP, FOB, FCA, CIF ir kt.). Bendrovėje sudaromos sutartys yra trumpalaikės. Tiesioginiai pardavimai klientams Bendrovėje vykdomi naudojant vienas kitą papildančių infrastruktūros komponentų tinklą: nuosavus ar trečiųjų šalių kuro terminalus, iš kurių produktai gabenami laivais, geležinkelių transportu ir autotransporto cisternomis.

7.2. Pardavimo pajamos pagal asortimentą

	Už metus, pasibaigusius		Už metus, pasibaigusius	
	2023 12 31	2023 12 31	2022 12 31	2022 12 31
	USD	EUR	USD	EUR
Dyzelinas	3,558,222	3,291,717	4,457,323	4,261,637
Benzinas	2,171,026	2,007,092	1,997,640	1,901,285
Sunkusis krosnių kuras	341,326	315,800	469,435	440,383
Reaktyvinis kuras Jet A-1	222,101	205,407	251,461	240,221
Suskystintos dujos	115,644	106,839	111,487	105,893
Bitumas	228,972	211,799	145,533	140,747
Propilenas	35,623	32,898	79,749	74,778
Kita	255,809	236,487	360,350	349,107
Paslaugos	18,735	17,341	38,382	36,739
Atsarginių ir kitų dalių pardavimai	1,179	1,095	1,246	1,181
Iš viso	6,948,637	6,426,475	7,912,606	7,551,971

2023 metais Bendrovė turėjo du pagrindinius išorės klientus, su kuriais susijusios pardavimo pajamos sudarė 1 015 972 tūkst. USD arba 932 358 tūkst. EUR, o pardavimai kiekvienam iš jų atskirai viršijo 10 % visų pardavimo išorės klientams pajamų.

2022 metais Bendrovė turėjo du pagrindinius klientus, su kuriais susijusios pardavimo pajamos sudarė 1 699 142 tūkst. USD arba 1 606 754 tūkst. EUR, o pardavimai kiekvienam iš jų atskirai viršijo 10 % visų pardavimo išorės klientams pajamų.

7.3. Pardavimo pajamų geografinis pasiskirstymas – pateikta pagal šalį, kurioje yra kliento būstinė

	Už metus, pasibaigusius		Už metus, pasibaigusius	
	2023 12 31	2023 12 31	2022 12 31	2022 12 31
	USD	EUR	USD	EUR
Lietuva	1,458,049	1,348,515	1,616,327	1,547,882
Latvija ir Estija	1,547,297	1,430,425	2,148,740	2,058,447
Lenkija	854,382	790,640	661,250	625,452
Kitos ES šalys	120,367	111,424	1,147,613	1,099,564
Kitos šalys, įskaitant:	2,968,542	2,745,471	2,338,676	2,220,626
<i>Šveicarija</i>	<i>2,289,910</i>	<i>2,116,285</i>	<i>1,005,771</i>	<i>956,248</i>
Iš viso	6,948,637	6,426,475	7,912,606	7,551,971

Eilutėje Kitos šalys didžioji nurodytų pajamų dalis yra pardavimai klientams iš Ukrainos, Jungtinės Karalystės ir Singapūro.

7.4. Sąnaudos pagal pobūdį

PASIRINKTI APSKAITOS PRINCIPAI

Sąnaudos

Pardavimo savikainą sudaro parduotų pagamintos produkcijos, prekių, paslaugų ir žaliavų sąnaudos bei koregavimai, susiję su atsargų vertės nurašymu iki grynosios realizavimo vertės.

Savikaina koreguojama pelnu (nuostoliais) iš realizuoto pinigų srauto apsidraudimo priemonių, susijusių su pirmiau minėtomis sąnaudomis.

Pardavimo sąnaudos apima pardavimo brokerio išlaidas, pardavimo išlaidas, reklamos ir prekybos skatinimo išlaidas bei platinimo išlaidas.

Administracinės sąnaudos apima su Bendrovės, kaip visumos, valdymu ir administravimu susijusias išlaidas.

	Pastaba	Už metus, pasibaigusius		Už metus, pasibaigusius	
		2023 12 31	2023 12 31	2022 12 31	2022 12 31
		USD	EUR	USD	EUR
Medžiagų ir energijos sunaudojimas		(6,042,821)	(5,588,459)	(6,958,043)	(6,649,933)
Prekių, skirtų pardavimui, savikaina		(190,506)	(177,131)	(311,885)	(298,592)
Išorinės paslaugos		(183,660)	(169,919)	(164,841)	(156,735)
Išmokos darbuotojams, įskaitant:		(66,570)	(61,503)	(57,261)	(54,362)
<i>darbo užmokesčio sąnaudos</i>		(61,658)	(56,959)	(52,995)	(50,312)
<i>socialinio draudimo sąnaudos</i>		(1,379)	(1,274)	(982)	(932)
Nusidėvėjimas ir amortizacija	8.1, 8.2, 10.1	(16,946)	(15,670)	(42,335)	(40,052)
Mokesčiai ir rinkliavos		(50,789)	(46,875)	(43,880)	(42,768)
Kitos sąnaudos		(18,188)	(16,803)	(16,692)	(15,795)
		(6,569,480)	(6,076,360)	(7,594,937)	(7,258,237)
Pagamintos produkcijos ir nebaigtos gamybos atsargų pokytis		14,145	13,351	50,223	46,100
Prekių ir paslaugų savo reikmėms sąnaudos		47	44	(70)	(66)
Atsargų vertės sumažėjimas	8.5.1	(14,234)	(13,129)	(821)	(254)
Viso veiklos sąnaudų		(6,569,522)	(6,076,094)	(7,545,605)	(7,212,457)
Pardavimo sąnaudos		152,335	140,903	141,759	134,761
Bendrosios ir administracinės sąnaudos		67,247	62,175	59,737	56,784
Pardavimo savikaina		(6,349,940)	(5,873,016)	(7,344,109)	(7,020,912)

7.5. Kitos veiklos pajamos

	Pastaba	Už metus, pasibaigusius		Už metus, pasibaigusius	
		2023 12 31	2023 12 31	2022 12 31	2022 12 31
		USD	EUR	USD	EUR
Pelnas iš ilgalaikio nefinansinio turto pardavimo		164	152	259	254
Atidėjinių atstatymas		-	-	40	35
Dotacijos		599	549	4,419	4,340
Nekilnojamojo turto, įrangos ir įrengimų, nematerialiojo turto, naudojimo teise valdomo turto ir ilgalaikio turto, skirto pardavimui vertės sumažėjimo atidėjinių atstatymas		107	99	276	251
Baudos, žalos ir kompensacijos		6,121	5,660	240	221
Išvestinių finansinių priemonių, susijusių su veiklos rizika, realizavimas ir vertinimas	9.2	110,244	102,241	137,071	127,793
Neefektyvi dalis, susijusi su veiklos rizikos draudimo realizavimu ir vertinimu	9.2	2,935	2,700	12,695	12,739
Inventorizacijos skirtumai		14	14	3	3
Kita		251	236	62	58
Iš viso		120,435	111,651	155,065	145,694

7.6. Kitos veiklos sąnaudos

	Pastaba	Už metus, pasibaigusius		Už metus, pasibaigusius	
		2023 12 31	2023 12 31	2022 12 31	2022 12 31
		USD	EUR	USD	EUR
Nuostoliai iš ilgalaikio nefinansinio turto pardavimo		(317)	(296)	(4,280)	(3,985)
Parama		(957)	(884)	(776)	(731)
Atidėjinių pripažinimas		-	-	(40)	(38)
Nekilnojamojo turto, įrangos ir įrengimų, nematerialiojo turto, naudojimo teis valdomo turto ir ilgalaikio turto, skirto pardavimui, vertės sumažėjimo pripažinimas		(8,011)	(7,354)	(376,438)	(355,869)
Baudos, žalos ir kompensacijos		(273)	(253)	(13)	(12)
Išvestinių finansinių priemonių, susijusių su veiklos rizika, realizavimas ir vertinimas	9.2	(113,261)	(104,334)	(305,302)	(278,272)
Neefektyvi dalis, susijusi su veiklos rizikos draudimo realizavimu ir vertinimu	9.2	(2,776)	(2,571)	(4,047)	(3,995)
Kita		(17)	(18)	(5)	(5)
Iš viso		(125,612)	(115,710)	(690,901)	(642,907)

7.7. Finansinės veiklos pajamos ir sąnaudos

	Pastaba	Už metus, pasibaigusius		Už metus, pasibaigusius	
		2023 12 31	2023 12 31	2022 12 31	2022 12 31
		USD	EUR	USD	EUR
Finansinės veiklos pajamos					
Dividendų pajamos	9.2	10,844	9,966	4,671	4,446
Palūkanos	9.2	540	503	213	201
Grynasis valiutų perskaičiavimo pelnas	9.2	-	-	6,710	6,178
Suteiktos garantijos	9.2	124	114	12	11
Finansinės veiklos pajamos iš viso		11,508	10,583	11,606	10,836
Finansinės veiklos sąnaudos					
Palūkanos	9.2	(12,403)	(11,476)	(14,308)	(13,813)
Grynėji valiutų perskaičiavimo nuostoliai	9.2	(6,464)	(5,875)	-	-
Suteiktos garantijos	9.2	(93)	(86)	-	-
Faktoringo sąnaudos	9.2	(3,177)	(2,938)	(1,621)	(1,574)
Finansinės veiklos sąnaudos iš viso		(22,137)	(20,375)	(15,929)	(15,387)

7.8. Mokesčių sąnaudos
PASIRINKTI APSKAITOS PRINCIPAI
Pelno mokesčio sąnaudos

Pelno mokesčio sąnaudas (mokesčių sąnaudas) sudaro ataskaitinio laikotarpio mokesčių sąnaudos ir atidėtojo mokesčio sąnaudos. Ataskaitinio laikotarpio mokesčių sąnaudos apskaičiuojamos vadovaujantis atitinkamais mokesčių įstatymais ir remiantis mokestiniu pelnu bei pripažįstamos įsipareigojimais nesumokėtai sumai arba turtu, jei ataskaitinio laikotarpio ir ankstesnių laikotarpių sumokėto pelno mokesčio suma viršija mokėtiną sumą. Atidėtojo mokesčio turtas ir įsipareigojimai yra apskaitomi kaip ilgalaikis turtas ar ilgalaikiai įsipareigojimai, kurie nėra diskontuojami ir yra sudengiami atskiroje Bendrovės finansinės būklės ataskaitoje, jei egzistuoja teisiškai vykdytina teisė užskaityti pripažintas sumas.

	Už metus, pasibaigusius		Už metus, pasibaigusius	
	2023 12 31	2023 12 31	2022 12 31	2022 12 31
	USD	EUR	USD	EUR
Atidėtojo pelno mokesčio sąnaudos	6,153	5,784	21,800	21,225
Pelno mokestis, apskaitytas pelno/(nuostolių) ataskaitoje	6,153	5,784	21,800	21,225

7.8.1. Taikomo mokesčio tarifo suderinimas

	Už metus, pasibaigusius		Už metus, pasibaigusius	
	2023 12 31	2023 12 31	2022 12 31	2022 12 31
	USD	EUR	USD	EUR
Laikotarpio pelnas (nuostoliai) prieš apmokestinimą	323,594	300,084	(172,889)	(162,020)
Pelno mokestis taikant 15% tarifą	48,539	45,013	(25,933)	(24,303)
Neapmokestinamos pajamos	(2,311)	(2,121)	(995)	(941)
Neleidžiami atskaitymai mokesčių tikslais	6,907	6,339	67,332	63,671
Ilgalaikio turto investicijų lengvatos panaudojimas/ (pripažinimas)	(44,999)	(41,296)	(20,096)	(19,003)
Mokestinių nuostolių panaudojimas/ (pripažinimas)	(828)	(760)	2,451	2,318
Finansinių priemonių vertinimas	(861)	(790)	(724)	(685)
Kita	(294)	(270)	(235)	(222)
Valiutų perskaičiavimo skirtumai	-	(331)	-	390
Pelno mokesčio sąnaudos	6,153	5,784	21,800	21,225

7.8.2. Atidėtasis mokestis

	2022 12 31		Atidėtasis pelno mokestis, apskaitytas pelno (nuostolių) ataskaitoje		Valiutos perskaičiavimo skirtumai	2023 12 31	
	USD	EUR	USD	EUR		USD	EUR
Atidėtojo mokesčio turtas / įsipareigojimai							
Vertės sumažėjimas	174,469	163,575	7,030	6,452	(5,774)	181,499	164,253
Atsargų GGR (grynoji galimo realizavimo vertė)	-	-	1,754	1,609	(22)	1,754	1,587
Atidėjiniai ir sukaupimai	298	279	1,458	1,338	(28)	1,756	1,589
Nerealizuotas valiutos perskaičiavimo nuostolis	(2,995)	(2,808)	13,172	12,088	(70)	10,177	9,210
Skirtumas tarp nekilnojamojo turto, įrangos ir įrengimų balansinės vertės ir mokestinės bazės	(63,600)	(59,629)	(8,923)	(8,189)	2,186	(72,523)	(65,632)
Mokestiniai nuostoliai, naudotini ateinančiais laikotarpiais	16,487	15,458	(16,487)	(15,130)	(328)	-	-
Finansinių priemonių vertinimas	463	434	861	790	(26)	1,324	1,198
Investicijų lengvata	10,962	10,278	6,260	5,745	(437)	17,222	15,586
Kita	621	582	177	162	(22)	798	722
Viso atidėtojo mokesčio turto / (įsipareigojimų)	136,705	128,169	5,302	4,865	(4,521)	142,007	128,513
Nepripažintas atidėtojo mokesčio turtas / (įsipareigojimai)	(108,496)	(101,721)	(11,455)	(10,649)	3,817	(119,951)	(108,553)
Atidėtasis mokestis, grynąja verte	28,209	26,448	(6,153)	(5,784)	(704)	22,056	19,960

	2021 12 31		Atidėtasis pelno mokestis, apskaitytas pelno (nuostolių) ataskaitoje		Valiutos perskaičiavimo skirtumai	2022 12 31	
	USD	EUR	USD	EUR		USD	EUR
Atidėtojo mokesčio turtas / įsipareigojimai							
Vertės sumažėjimas	118,240	104,323	56,229	53,172	6,080	174,469	163,575
Atidėjiniai ir sukaupimai	4,999	4,411	(4,701)	(4,445)	313	298	279
Nerealizuotas valiutos perskaičiavimo nuostolis	(4,443)	(3,920)	1,448	1,369	(257)	(2,995)	(2,808)
Skirtumas tarp nekilnojamojo turto, įrangos ir įrengimų balansinės vertės ir mokestinės bazės	(58,304)	(51,442)	(5,296)	(5,008)	(3,179)	(63,600)	(59,629)
Mokestiniai nuostoliai, naudotini ateinančiais laikotarpiais	43,765	38,614	(27,278)	(26,406)	3,250	16,487	15,458
Finansinių priemonių vertinimas	(261)	(230)	724	685	(21)	463	434
Investicijų lengvata	1,507	1,329	9,455	8,941	8	10,962	10,278
Kita	699	617	(78)	(74)	39	621	582
Viso atidėtojo mokesčio turto / (įsipareigojimų)	106,202	93,702	30,503	28,234	6,233	136,705	128,169
Nepripažintas atidėtojo mokesčio turtas / (įsipareigojimai)	(56,193)	(49,579)	(52,303)	(49,459)	(2,683)	(108,496)	(101,721)

8. FINANSINĖS BŪKLĖS ATASKAITOS AIŠKINAMOJO RAŠTO PASTABOS

8.1. Nekilnojamasis turtas, įranga ir įrengimai

PASIRINKTI APSKAITOS PRINCIPAI

Nekilnojamasis turtas, įranga ir įrengimai

Nekilnojamasis turtas, įranga ir įrengimai pirminio pripažinimo metu yra apskaitomi įsigijimo kaina arba gamybos savikaina. Nekilnojamasis turtas, įranga ir įrengimai finansinės būklės ataskaitoje parodomi balansine verte, kuri gaunama iš vertės, nustatytos pirminio pripažinimo metu (t. y. savikainos) atėmus sukauptą nusidėvėjimą ir sukauptus vertės sumažėjimo nuostolius.

Į nekilnojamojo turto, įrangos ir įrengimų savikainą taip pat įtrauktos kapitalinių remontų ir einamojo remonto ir priežiūros programų išlaidos.

Ilgalaikio turto nusidėvėjimui apskaičiuoti taikomas tiesinis metodas, o pagrįstais atvejais – produkcijos vienetų nusidėvėjimo metodas (katalizatoriai).

Kiekvienos nekilnojamojo turto, įrangos ir įrengimų dalies, kurios vertė reikšminga bendrai elemento vertei, nusidėvėjimas apskaičiuojamas atskirai per laikotarpį, atitinkantį jos naudingo tarnavimo laiką.

Turtui, įrangai ir įrengimams taikomas toliau nurodytas standartinis naudingo tarnavimo laikas:

- | | |
|----------------------------------|--------------------|
| - pastatams ir statiniams | nuo 10 iki 40 metų |
| - gamybos mašinoms ir įrengimams | nuo 4 iki 35 metų |
| - transporto priemonėms ir kt. | nuo 2 iki 20 metų |

Turtui taikomas nusidėvėjimo metodas, likvidacinė vertė ir naudingo tarnavimo laikas peržiūrimi bent kartą per metus. Prireikus, vėlesniais laikotarpiais (perspektyviai) atliekami nusidėvėjimo koregavimai.

VADOVYBĖS SPRENDIMAI IR VERTINIMAI

Nekilnojamojo turto, įrangos ir įrengimų naudingo tarnavimo laikas

Bendrovė peržiūri nekilnojamojo turto, įrangos ir įrengimų naudingo tarnavimo laiką mažiausiai kartą per metus. Dėl naudingo tarnavimo laiko peržiūros 2023 m. nusidėvėjimo išlaidos padidėjo 42 tūkst. USD arba 38 tūkst. EUR lyginant su nusidėvėjimo išlaidomis, kurios būtų pripažintos pagal naudingo tarnavimo laiką, taikytą 2022 m.

USD	Žemė	Pastatai ir statiniai	Įranga ir įrengimai	Transporto priemonės ir kita	Nebaigta statyba	Viso
Balansinė vertė 2023 01 01						
Įsigijimo savikaina	1	442,431	1,459,610	96,589	190,469	2,189,100
Sukauptas nusidėvėjimas	-	(205,388)	(654,148)	(42,687)	-	(902,223)
Vertės sumažėjimas	(1)	(220,340)	(745,513)	(20,336)	(136,749)	(1,122,939)
	-	16,703	59,949	33,566	53,720	163,938
Padidėjimai/(sumažėjimai), gryna vertė						
Išlaidos investicijoms	-	1,611	8,921	4,876	359,287	374,695
Nusidėvėjimas	-	(1,107)	(11,667)	(2,274)	-	(15,048)
Perklasifikavimai	-	6,040	43,923	2,971	(52,985)	(51)
Kita	-	-	(556)	(16)	-	(572)
Vertės sumažėjimas, gryna vertė	-	(5,416)	(37,080)	(5,240)	40,558	(7,178)
Pripažinimas	-	(316)	(1,310)	(57)	(6,205)	(7,888)
Atstatymas	-	-	-	9	98	107
Perklasifikavimai	-	(5,100)	(36,315)	(5,207)	46,665	43
Kita	-	-	545	15	-	560
	-	17,831	63,490	33,883	400,580	515,784
Balansinė vertė 2023 12 31						
Įsigijimo savikaina	1	450,082	1,509,373	103,595	496,771	2,559,822
Sukauptas nusidėvėjimas	-	(206,495)	(663,291)	(44,136)	-	(913,922)
Vertės sumažėjimas	(1)	(225,756)	(782,592)	(25,576)	(96,191)	(1,130,116)
	-	17,831	63,490	33,883	400,580	515,784
Balansinė vertė 2022 01 01						
Įsigijimo savikaina	1	445,156	1,401,004	95,205	60,218	2,001,584
Sukauptas nusidėvėjimas	-	(207,673)	(650,053)	(40,846)	-	(898,572)
Vertės sumažėjimas	(1)	(184,490)	(567,335)	(10,599)	(8,453)	(770,878)
	-	52,993	183,616	43,760	51,765	332,134
Padidėjimai/(sumažėjimai), gryna vertė						
Išlaidos investicijoms	-	2,170	65,746	8,239	145,728	221,883
Nusidėvėjimas	-	(2,675)	(26,508)	(5,766)	-	(34,949)
Perklasifikavimai	-	510	16,914	(2,817)	(15,476)	(869)
Kita	-	(445)	(1,642)	(113)	-	(2,200)
Vertės sumažėjimas, gryna vertė	-	(35,850)	(178,177)	(9,737)	(128,297)	(352,061)
Pripažinimas	-	(36,241)	(176,984)	(10,119)	(131,179)	(354,523)
Atstatymas	-	-	-	251	16	267
Perklasifikavimai	-	(54)	(2,758)	19	3,450	657
Kita	-	445	1,565	112	(584)	1,538
	-	16,703	59,949	33,566	53,720	163,938
Balansinė vertė 2022 12 31						

EUR	Žemė	Pastatai ir statiniai	Įranga ir įrengimai	Transporto priemonės ir kita	Nebaigta statyba	Viso
Balansinė vertė 2023 01 01						
Įsigijimo savikaina	1	414,806	1,368,469	90,557	178,576	2,052,409
Sukauptas nusidėvėjimas	-	(192,564)	(613,302)	(40,021)	-	(845,887)
Vertės sumažėjimas	(1)	(206,582)	(698,962)	(19,065)	(128,210)	(1,052,820)
	-	15,660	56,205	31,471	50,366	153,702
Padidėjimai/(sumažėjimai), grynaja verte						
Išlaidos investicijoms	-	1,489	8,210	4,529	331,749	345,977
Nusidėvėjimas	-	(1,024)	(10,790)	(2,102)	-	(13,916)
Perklasifikavimai	-	5,652	40,674	2,645	(49,019)	(48)
Kita	-	-	(509)	(14)	-	(523)
Vertės sumažėjimas, grynaja verte	-	(4,978)	(34,046)	(4,820)	37,253	(6,591)
Pripažinimas	-	(291)	(1,201)	(53)	(5,697)	(7,242)
Atstatymas	-	-	-	8	91	99
Perklasifikavimai	-	(4,687)	(33,343)	(4,789)	42,859	40
Kita	-	-	498	14	-	512
Valiutų perskaičiavimo skirtumai, įskaitant: vertės sumažėjimo valiutų perskaičiavimo skirtumai	-	(663)	(2,287)	(1,045)	(7,833)	(11,828)
	-	7,255	24,781	740	3,906	36,682
	-	16,136	57,457	30,664	362,516	466,773
Balansinė vertė 2023 12 31						
Įsigijimo savikaina	1	407,314	1,365,948	93,751	449,567	2,316,581
Sukauptas nusidėvėjimas	-	(186,874)	(600,263)	(39,942)	-	(827,079)
Vertės sumažėjimas	(1)	(204,304)	(708,228)	(23,145)	(87,051)	(1,022,729)
	-	16,136	57,457	30,664	362,516	466,773
Balansinė vertė 2022 01 01						
Įsigijimo savikaina	1	392,762	1,236,108	83,999	53,130	1,766,000
Sukauptas nusidėvėjimas	-	(183,230)	(573,542)	(36,039)	-	(792,811)
Vertės sumažėjimas	(1)	(162,776)	(500,561)	(9,350)	(7,458)	(680,146)
	-	46,756	162,005	38,610	45,672	293,043
Padidėjimai/(sumažėjimai), grynaja verte						
Išlaidos investicijoms	-	2,134	65,484	7,860	136,207	211,685
Nusidėvėjimas	-	(2,530)	(25,067)	(5,477)	-	(33,074)
Perklasifikavimai	-	458	15,891	(2,766)	(14,405)	(822)
Kita	-	(421)	(1,612)	(108)	-	(2,141)
Vertės sumažėjimas, grynaja verte	-	(33,903)	(169,336)	(9,250)	(120,272)	(332,761)
Pripažinimas	-	(34,275)	(168,193)	(9,606)	(123,079)	(335,153)
Atstatymas	-	-	-	228	15	243
Perklasifikavimai	-	(49)	(2,679)	21	3,330	623
Kita	-	421	1,536	107	(538)	1,526
Valiutų perskaičiavimo skirtumai, įskaitant: vertės sumažėjimo valiutų perskaičiavimo skirtumai	-	3,166	8,840	2,602	3,164	17,772
	-	(9,904)	(29,066)	(464)	(479)	(39,913)
	-	15,660	56,205	31,471	50,366	153,702

Kita su nekilnojamoju turtu, įranga ir įrengimais susijusi informacija

	2023 12 31		2022 12 31	
	USD	EUR	USD	EUR
Pilnai nusidėvėjusio, bet vis dar naudojamo nekilnojamojo turto, įrangos ir įrengimų įsigijimo savikaina	42,802	38,735	46,308	43,417
Nekilnojamojo turto, įrangos ir įrengimų, nebenaudojamų veikloje ir neklasifikuojamų kaip skirtų pardavimui, balansinė vertė	35	32	24	23

Pilnai nusidėvėjusio, bet vis dar naudojamo nekilnojamojo turto, įrangos ir įrengimų įsigijimo savikaina yra viso visiškai nusidėvėjusio turto, bendroji vertė, eliminuojant turtą, kuris turi sudarytą vertės sumažėjimą. 2022 m. buvo taikyta kitokia metodika – į viso visiškai nudėvėto ilgalaikio turto savikainą buvo įtrauktas ir nudėvėtas turtas, kuris turi sudarytą vertės sumažėjimą.

Jei būtų taikoma 2022 m. taikyta metodika, visiškai nusidėvėjusio, bet vis dar naudojamo nekilnojamojo turto, įrangos ir įrengimų įsigijimo savikaina 2023 m. gruodžio 31 d. būtų 250 860 tūkst. USD arba 227 023 tūkst. EUR ir 145 461 tūkst. USD arba 136 378 tūkst. EUR 2022 m. gruodžio 31 d.

8.2. Nematerialusis turtas

PASIRINKTI APSKAITOS PRINCIPAI

Nematerialusis turtas

Nematerialusis turtas pirminio pripažinimo metu yra apskaitomas įsigijimo kaina arba gamybos savikaina ir finansinės būklės ataskaitoje parodomi grynąja balansine verte.

Nematerialiojo turto, kuris turi apibrėžtą naudingo tarnavimo laiką, vertė nudėvima naudojant tiesinį metodą. Nusidėvėjimas pradedamas skaičiuoti tuomet, kai turtas yra paruoštas naudojimui, t.y. kai jis yra toje vietoje ir jam sudarytos tokios sąlygos, kad jį būtų galima naudoti vadovybės numatytu būdu.

Nematerialiajam turtui taikomas standartinis naudingo tarnavimo laikas yra nuo 2 iki 10 metų programinei įrangai ir nuo 2 iki 15 metų – koncesijoms, licencijoms, patentams ir panašiam turtui.

Nusidėvėjimo metodas ir naudingo tarnavimo laikas peržiūrimi ne rečiau kaip kiekvienų metų pabaigoje.

Teisės (leidimai)

Pagrindinis teisių objektas yra CO₂ taršos leidimai, kurie nėra amortizuojami, tačiau tikrinamas jų vertės sumažėjimas.

Suteikti (nemokamai gauti) apyvartiniai taršos leidimai nurodomi kaip nematerialusis turtas ir apskaitymo dieną pripažįstami tikraja verte kaip ateinančių laikotarpių pajamos. Jeigu einamųjų metų leidimai nebuvo užregistruoti sąskaitoje teisės aktuose nustatytą dieną, jie pateikiami kaip suma, gautina ataskaitos teikimo dieną atitinkamai pagal atidėtas pajamas (kaip atskiri straipsniai), kurių suma lygi tikrajai leidimų vertei ataskaitos teikimo dieną. Gautina suma nustatoma tuo metu, kai leidimai užregistruojami ateinančiame laikotarpyje kaip nematerialusis turtas. Įsigyti leidimai apskaitomi pagal faktinę jų įsigijimo kainą. Apskaičiuota CO₂ tarša per ataskaitinį laikotarpį registruojama kaip atidėjiny (mokesčiams ir rinkliavoms).

Dotacijos kiekvienu ataskaitiniu laikotarpiu yra pripažįstamos sistemingai, siekiant užtikrinti jų palyginamumą su susijusiomis išlaidomis, kurioms kompensuoti ir yra skirtos šios dotacijos. CO₂ taršos leidimų išlaidos pripažįstamos svertinio vidurkio metodu.

VERTINIMAI

Nematerialaus turto naudingas tarnavimo laikas

Bendrovė peržiūri nematerialaus turto naudingo tarnavimo laiką metų pabaigoje, kuris taikomas nuo kitų metų pradžios. Dėl naudingo tarnavimo laiko peržiūros 2023 m. nematerialaus turto nusidėvėjimo išlaidų pokytis buvo nematerialus, lyginant su išlaidomis, kurios būtų pripažintos pagal tarnavimo laiką, taikytą 2022 m.

USD	Programinė įranga	Licencijos, patentai ir panašus turtas	Taršos leidimai	Viso
Balansinė vertė 2023 01 01				
Įsigijimo savikaina	26,361	8,494	84,848	119,703
Sukaupta amortizacija	(17,642)	(5,900)	-	(23,542)
Vertės sumažėjimas	(7,460)	(2,246)	-	(9,706)
	1,259	348	84,848	86,455
Padidėjimai/(sumažėjimai), gryna vertė				
Išlaidos investicijoms	923	860	-	1,783
Nemokamai suteikta	-	-	129,330	129,330
Amortizacija	(569)	(3)	-	(572)
Perklasifikavimai	-	(39)	-	(39)
Panaudojimas	-	-	(163,802)	(163,802)
Kita	(116)	(1)	-	(117)
Vertės sumažėjimas, gryna vertė	52	16	-	68
Pripažinimas	(31)	(20)	-	(51)
Perklasifikavimai	(34)	34	-	-
Kita	117	2	-	119
	1,549	1,181	50,376	53,106
Balansinė vertė 2023 12 31				
Įsigijimo savikaina	26,711	9,310	50,376	86,397
Sukaupta amortizacija	(17,754)	(5,899)	-	(23,653)
Vertės sumažėjimas	(7,408)	(2,230)	-	(9,638)
	1,549	1,181	50,376	53,106
Balansinė vertė 2022 01 01				
Įsigijimo savikaina	25,188	8,438	-	33,626
Sukaupta amortizacija	(16,406)	(5,896)	-	(22,302)
Vertės sumažėjimas	(3,859)	(167)	-	(4,026)
	4,923	2,375	-	7,298
Padidėjimai/(sumažėjimai), gryna vertė				
Išlaidos investicijoms	1,188	56	-	1,244
Įsigijimai	-	-	84,460	84,460
Nemokamai suteikta	-	-	226,490	226,490
Pardavimai	-	-	(87,618)	(87,618)
Amortizacija	(1,422)	(3)	-	(1,425)
Perklasifikavimai	175	-	-	175
Panaudojimas	-	-	(138,484)	(138,484)
Kita	(4)	(1)	-	(5)
Vertės sumažėjimas, gryna vertė	(3,601)	(2,079)	-	(5,680)
Pripažinimas	(3,589)	(2,043)	-	(5,632)
Perklasifikavimai	(16)	(36)	-	(52)
Kita	4	-	-	4
	1,259	348	84,848	86,455
Balansinė vertė 2022 12 31				

EUR	Programinė įranga	Licencijos, patentai ir panašus turtas	Taršos leidimai	Viso
Balansinė vertė 2023 01 01				
Įsigijimo savikaina	24,715	7,964	79,550	112,229
Sukaupta amortizacija	(16,540)	(5,532)	-	(22,072)
Vertės sumažėjimas	(6,994)	(2,105)	-	(9,099)
	1,181	327	79,550	81,058
Padidėjimai/(sumažėjimai), gryna vertė				
Išlaidos investicijoms	850	797	-	1,647
Nemokamai suteikta	-	-	121,010	121,010
Amortizacija	(525)	(3)	-	(528)
Perklasifikavimai	-	(35)	-	(35)
Panaudojimas	-	-	(149,462)	(149,462)
Kita	(107)	(3)	-	(110)
Vertės sumažėjimas, gryna vertė	48	15	-	63
Pripažinimas	(28)	(18)	-	(46)
Perklasifikavimai	(31)	31	-	-
Kita	107	2	-	109
Valiutų perskaičiavimo skirtumai, įskaitant:	(45)	(30)	(5,509)	(5,584)
vertės sumažėjimo valiutų perskaičiavimo skirtumai	243	73	-	316
	1,402	1,068	45,589	48,059
Balansinė vertė 2023 12 31				
Įsigijimo savikaina	24,172	8,425	45,589	78,186
Sukaupta amortizacija	(16,067)	(5,338)	-	(21,405)
Vertės sumažėjimas	(6,704)	(2,018)	-	(8,722)
	1,401	1,069	45,589	48,059
Balansinė vertė 2022 01 01				
Įsigijimo savikaina	22,224	7,445	-	29,669
Sukaupta amortizacija	(14,475)	(5,203)	-	(19,678)
Vertės sumažėjimas	(3,405)	(147)	-	(3,552)
	4,344	2,095	-	6,439
Padidėjimai/(sumažėjimai), gryna vertė	(60)	51	73,627	73,618
Išlaidos investicijoms	1,124	54	-	1,178
Įsigijimai	-	-	79,868	79,868
Nemokamai suteikta	-	-	202,152	202,152
Pardavimai	-	-	(80,755)	(80,755)
Amortizacija	(1,346)	(3)	-	(1,349)
Perklasifikavimai	165	-	-	165
Panaudojimas	-	-	(127,638)	(127,638)
Kita	(3)	-	-	(3)
Vertės sumažėjimas, gryna vertė	(3,405)	(1,965)	-	(5,370)
Pripažinimas	(3,394)	(1,930)	-	(5,324)
Perklasifikavimai	(14)	(35)	-	(49)
Kita	3	-	-	3
Valiutų perskaičiavimo skirtumai, įskaitant:	302	146	5,923	6,371
vertės sumažėjimo valiutų perskaičiavimo skirtumai	(185)	7	-	(178)
	1,181	327	79,550	81,058

Kita su nematerialiuoju turtu susijusi informacija

	2023 12 31	2023 12 31	2022 12 31	2022 12 31
	USD	EUR	USD	EUR
Pilnai amortizuoto, tačiau vis dar naudojamo nematerialiojo turto įsigijimo savikaina	7,343	6,645	7,339	6,881

Pilnai amortizuoto, tačiau vis dar naudojamo nematerialiojo turto įsigijimo savikaina yra viso visiškai amortizuoto turto bendroji vertė, eliminuojant turta, kuris turi sudarytą vertės sumažėjimą. 2022 m. buvo taikyta kitokia metodika – į viso visiškai amortizuoto turto savikainą buvo įtrauktas ir turtas, kuris turi sudarytą vertės sumažėjimą.

Jei būtų taikoma 2022 m. taikyta metodika, visiškai amortizuoto, tačiau vis dar naudojamo nematerialiojo turto įsigijimo savikaina 2023 m. gruodžio 31 d. būtų 11 012 tūkst. USD arba 9 966 tūkst. EUR ir 11 287 tūkst. USD arba 10 582 tūkst. EUR 2022 m. gruodžio 31 d.

8.2.1. Teisės (leidimai)

CO₂ taršos leidimų pokyčiai 2023 m.

	Kiekis (tonomis)	USD	EUR
2023 m. sausio 1 d.	954,204	84,848	79,550
Nemokamai suteikta	1,227,864	129,330	121,010
Panaudoti leidimai už 2022 m. taršą (audituota)	(1,668,831)	(163,802)	(149,462)
Valiutų perskaičiavimo skirtumai	-	-	(5,509)
2023 m. gruodžio 31 d.	513,237	50,376	45,589
2023 m. tarša (neaudituota)	1,646,257	150,998	136,650
Trūkumas	(1,133,020)	(100,622)	(91,061)

2022 m. kovo mėn. Bendrovė nemokamai gavo 1,2 milijonus tonų taršos leidimų už 2022 m. 2023 m. vasario mėn. nemokamai gavo 1,2 milijonus tonų taršos leidimų už 2023 m.

2022 m. CO₂ tarša buvo padengta panaudojant už 2022 m. gautų turimų taršos leidimų likutį ir dalį 2023 m. skirtų taršos leidimų.

2023 m. CO₂ taršą Bendrovė turi padengti iki 2024 m. rugsėjo 30 d., panaudojant 2023 m. gautų taršos leidimų likutį bei dalį 2024 m. skirtų taršos leidimų, kuriuos planuojama gauti iki 2024 m. birželio mėn.

Vieno ATL rinkos vertė 2023 m. gruodžio 31 d. ir 2022 m. gruodžio 31 d. buvo, atitinkamai, 88,81 USD/t arba 80,37 EUR/t ir 89,56 USD/t arba 83,97 EUR/t.

CO₂ taršos leidimų pokyčiai 2022 m.

	Kiekis (tonomis)	USD	EUR
2022 m. sausio 1 d.	-	-	-
Nemokamai suteikta	2,455,728	226,490	202,152
Pardavimas/ atpirkimas*	-	(3,158)	(887)
Panaudoti leidimai už 2021 m. taršą (audituota)	(1,501,524)	(138,484)	(127,638)
Valiutų perskaičiavimo skirtumai	-	-	5,923
2022 m. gruodžio 31 d.	954,204	84,848	79,550

* Pardavimo/atpirkimo suma yra susijusi su 950 000 tonų CO₂ emisijos teisių pardavimo ir atpirkimo sandorio vieninteliu Bendrovės akcininkui Orlen S.A. grynuoju efektu.

8.3. Investicijos į dukterines ir asocijuotas įmones

PASIRINKTI APSKAITOS PRINCIPAI

Investicijos į dukterines ir asocijuotas įmones apskaičiuojamos iš įsigijimo savikainos atėmus vertės sumažėjimo atidėjinius.

Neatlygintini papildomi mokėjimai į nuosavybę, kurių padengimo (grąžinimo) data nepatvirtinta, pateikiami mokėjimą pervedančios įmonės valdomose akcijose ir laikomi investicija. Atlygintini papildomi įnašai į nuosavybę pirmiausia pripažįstami tikrąja verte trumpalaikėse arba ilgalaikėse gautinose sumose, priklausomai nuo grąžinimo datos, t.y. iki 12 mėnesių – trumpalaikėse gautinose sumose arba daugiau kaip 12 mėnesių – ilgalaikėse gautinose sumose.

Akcijų vertės sumažėjimo pripažinimas ar atstatymas pateikiamas finansinėje veikloje.

VADOVYBĖS SPRENDIMAI

Investicijos į dukterines ir asocijuotas įmones

Bendrovė, nepriklausomai nuo jos dalyvavimo įmonėje (į kurią buvo investuota) pobūdžio, nurodo savo statusą atsižvelgdama į tai, ar ji kontroliuoja įmonę, į kurią buvo investuota, ar bendrai kontroliuoja bendrą įmonę, įvertinusi visus faktus ir aplinkybes.

	2023	2023	2022	2022
	USD	EUR	USD	EUR
Sausio 1 d.	56,001	52,504	56,001	49,410
Investicijų vertės sumažėjimas	(38,563)	(34,899)	-	-
Valiutų perskaičiavimo skirtumai	-	(1,824)	-	3,094
Gruodžio 31 d.	17,438	15,781	56,001	52,504

2023 m. gruodžio 31 d. Bendrovė turėjo investicijų dukterinėse įmonėse SIA „ORLEN Latvija“, OU „ORLEN Eesti“ ir UAB „ORLEN Mockavos terminalas“ ir asocijuotoje įmonėje UAB „Naftelf“.

UAB „Naftelf“ ir UAB „ORLEN Mockavos terminalas“ nemokėjo dividendų 2023 metais. Abi įmonės nemokėjo dividendų ir 2022 metais.

USD	Įsigijimo savikaina	Vertės sumažėjimas	Balansinė vertė	Nuosavas kapitalas	Įsigijimo savikaina	Balansinė vertė	Nuosavas kapitalas
Dukterinės įmonės							
UAB ORLEN Mockavos terminalas	53,956	(38,563)	15,393	10,250	53,956	53,956	9,376
SIA ORLEN Latvija	316	-	316	5,806	316	316	7,233
OU ORLEN Eesti	709	-	709	4,987	709	709	5,788
Iš viso	54,981	(38,563)	16,418	21,043	54,981	54,981	22,397
Asocijuota įmonė							
UAB Naftelf	1,020	-	1,020	6,520	1,020	1,020	5,221
Iš viso	1,020	-	1,020	6,520	1,020	1,020	5,221
Iš viso	56,001	(38,563)	17,438	27,563	56,001	56,001	27,618

EUR	Įsigijimo savikaina	Vertės sumažėjimas	Balansinė vertė	Nuosavas kapitalas	Įsigijimo savikaina	Balansinė vertė	Nuosavas kapitalas
Dukterinės įmonės							
UAB ORLEN Mockavos terminalas	48,828	(34,899)	13,930	9,276	50,587	50,587	8,791
SIA ORLEN Latvija	286	-	286	5,254	296	296	6,781
OU ORLEN Eesti	642	-	642	4,513	665	665	5,426
Iš viso	49,756	(34,899)	14,858	19,043	51,548	51,548	20,998
Asocijuota įmonė							
UAB Naftelf	923	-	923	5,900	956	956	4,895
Iš viso	923	-	923	5,900	956	956	4,895
Iš viso	50,679	(34,899)	15,781	24,943	52,504	52,504	25,893

Investicijų į UAB „ORLEN Mockavos terminalas“ vertės sumažėjimo vertinimas atliktas pagal 36-ąjį TAS. Akcijų vertė nustatyta remiantis pinigų srautais, apskaičiuotais vadovaujantis patvirtintu 2024 m. finansiniu planu,

atnaujintomis ilgalaikėmis prielaidomis ir vėlesnių metų prognozėmis. Į skaičiavimus įtrauktas grynojo apyvartinio kapitalo ir grynosios skolos pokytis. Atliekant vertės sumažėjimo testą taikyta tokia diskonto norma:

		2024	2025	2026	2027	2028	2029	2030	2031	2032	2033
Diskonto norma	%	9.64	8.62	8.40	8.50	8.64	7.86	7.86	7.86	7.86	7.86

2023 m. gruodžio 31 dienai Bendrovė nustatė vertės sumažėjimo požymius investicijų į UAB „ORLEN Mockavos terminalas“ atžvilgiu ir pripažino 38 563 tūkst. USD arba 34 899 tūkst. EUR turto vertės sumažėjimo nuostolį.

8.4. Nekilnojamojo turto, įrangos ir įrengimų, nematerialiojo turto bei naudojimo teise valdomo turto vertės sumažėjimas

PASIRINKTI APSKAITOS PRINCIPAI

Nekilnojamojo turto, įrangos ir įrengimų, nematerialiojo turto bei naudojimo teise valdomo turto vertės sumažėjimas

Ataskaitinio laikotarpio pabaigoje Bendrovė įvertina, ar yra kokių nors požymių, kad turtas ar įplaukas kuriantis turto vienetas (ĮKTV) galėjo nuvertėti arba kad anksčiau pripažintas vertės sumažėjimas turėtų būti atstatytas.

Turtas, kuris negeneruoja nepriklausomų pinigų srautų, priskiriamas žemiausiam lygiui, kuriame generuojami pinigų srautai, nepriklausomai nuo pinigų srautų, gaunamų iš kito turto (ĮKTV). Jeigu taip atsitiktų, atsiperkamoji vertė yra nustatoma ĮKTV lygmenyje, kuriam turtas priklauso.

Nekilnojamojo turto, įrangos ir įrengimų, nematerialiojo turto bei naudojimo teise valdomo turto vertės sumažėjimo pripažinimas ir atstatymas yra apskaitomi kitoje veikloje.

VERTINIMAI IR SPRENDIMAI

Nekilnojamojo turto, įrangos ir įrengimų, nematerialiojo turto vertės sumažėjimas

Vadovybė vertina, ar yra kokių nors požymių, kad turtas ar įplaukas kuriantis turto vienetas (ĮKTV) galėjo nuvertėti. Atliekant šių požymių vertinimą analizuojami tiek išoriniai veiksniai, visų pirma makroekonominė aplinka, tiek vidiniai veiksniai, įskaitant strateginius sprendimus, finansines prognozes ir veiklos planus. Nustačius, kad vertės sumažėjimo požymiai egzistuoja, įvertinama turto atsiperkamoji vertė.

Diskonto norma

2023 m. gruodžio 31 dienai buvo taikomos kintamosios diskonto normos, atspindinčios numatomus 10 metų vyriausybės obligacijų palūkanų normų pokyčius.

Taikant šį metodą siekiama atsižvelgti į nerizikingos palūkanų normos mažėjimą ateinančiais metais, kurį, be kita ko, lems prognozuojamas infliacijos lygio sumažėjimas.

2023 m. gruodžio 31 d. bendrovei „ORLEN Lietuva“ apskaičiuotos šios pagrindinės 2024–2029 m. diskonto normos atskaičius mokesčius (vėlesniems metams buvo taikoma fiksuota diskonto norma, apskaičiuota 2029 metams):

		2024	2025	2026	2027	2028	2029+	Beta koeficientas be skolų	D/E
Diskonto norma	%	9,43	8,45	8,23	8,32	8,46	7,71	75,23	58,32

Turto naudojimo vertei nustatyti buvo taikytas panašių bendrovių vertinimo metodas skaičiuojant diskonto normas 2023 m. gruodžio 31 d., kurios buvo pagrįstos nuosavo kapitalo ir skolos kainų svertiniu vidurkiu. Nuosavo kapitalo ir skolos kainai apskaičiuoti taikyti makroekonominiai rodikliai, tokie kaip beta koeficientas bei skolos ir nuosavybės santykis (D/E), buvo paimti iš atitinkamų šaltinių, įskaitant Bloomberg svetainę ir prof. Aswath Damodaran skelbtas publikacijas (šaltinis: <http://pages.stern.nyu.edu>).

Pirmiesiems penkeriems metams buvo taikoma diskonto norma, įvertinanti apskaičiuotą kintamą nerizikingą normą, kuri buvo pagrįsta 10-ies metų obligacijų pelningumo kreive.

Nuo 2029 m. nerizikinga norma buvo skaičiuojama kaip atitinkamos šalies tikslinės infliacijos normos ir skirtumo tarp 2007–2020 m. laikotarpio istorinės 10 metų obligacijų pajamingumo ir tos šalies infliacijos lygio vidurkio suma.

Dėl to taikant diskonto normas atsižvelgiama į numatomų palūkanų normų poveikį turto vertės sumažėjimo vertinimams.

Rinkos rizikos premija apskaičiuota naudojantis prof. Aswath Damodaran publikacijomis (šaltinis: <http://pages.stern.nyu.edu>) bei kitomis prieinamomis finansinių institucijų publikacijomis.

Pagrindinės prielaidos, naudotos atliekant vertės sumažėjimo 2023 m. gruodžio 31 d. testus

Turto vertės sumažėjimo testai atlikti remiantis numatomais būsimais grynaisiais pinigų srautais, nustatytais įvertinus:

- (i) makroekonominės prielaidos ir finansinės veiklos prognozės, įtrauktas į ORLEN Grupės ir „ORLEN Lietuva“ 2024 m. finansinį planą;
- (ii) atnaujintas ilgalaikės prielaidas: naftos kainoms, pagrindinių naftos perdirbimo produktų ir naftos chemijos produktų kainų kotiruotėms – remiantis S&P Global duomenimis; dujų kainoms – remiantis Lenkijos elektros energijos biržos (POLPX) ir Trading Hub Europe (THE) ateities sandorių kainų kreivėmis bei S&P Global prognozėmis; elektros ir CO₂ apyvartinių taršos leidimų kainoms – remiantis Nacionalinio emisijų valdymo centro KOBiZE duomenimis;
- (iii) pagrindinius klimato veiksnius ir energetikos pertvarkos politikos gaires, tokias kaip kylančios CO₂ apyvartinių taršos leidimų kainos, CO₂ emisijų mažėjimas ir atskiriems pinigais kuriantiems vienetams reikalingos kapitalo sąnaudos bei CO₂ apyvartinių taršos leidimų kainų įtaka pajamoms, gautoms pardavus produktus.

Gryniesiems pinigų srautams buvo diskontuoti pagal jų dabartinę vertę, taikant diskonto normas, atspindinčias dabartinės rinkos vertinimus, susijusius su pinigų laiko verte bei su vertinamu turto susijusią riziką.

Planuojami gryniesiems pinigų srautai iš „ORLEN Lietuva“ turto

„ORLEN Lietuva“ atliko turto vertės sumažėjimo vertinimus taikydama būsimų pinigų srautų iš pagrindinės veiklos (naudojimo vertės) diskontavimo metodą.

Ilgalaikės makroekonominės prognozės naftos perdirbimo ir naftos chemijos turto vienetams rėmėsi S&P Global ir kitais pagalbiniais duomenų šaltiniais, įskaitant ateities sandorių kainų kreives, bankų prognozes, valdžios institucijų analizę, taip pat ORLEN Grupės ekspertų analizės rezultatais ir nuomonėmis. Šios prognozės paremtos toliau nurodytomis prielaidomis:

- S&P Global numato, kad pasaulinė naftos paklausa ir toliau bus rekordiškai aukšta, tačiau Kinijos atsivėrimo poveikis silpnėja, o pasaulinės naftos paklausos augimas sulėtės.
- Remiantis S&P Global, žaliavinė nafta ir toliau bus pagrindinis energijos gamybos šaltinis, o didžiausias jos suvartojimo lygis bus pasiektas maždaug 2030 m. Panašiai, 2030 m. bus pasiektas ir naftos perdirbimo produktų paklausos pikas. Tai lems šiuo metu vykstanti energetikos sistemos pertvarka (perėjimas prie alternatyvaus kuro, elektrinių pavarų inovacijos automobilių pramonėje, technologijų naujovės).
- Vidutinės trukmės laikotarpiu numatomas laipsniškas pasiūlos naftos rinkoje smukimas, o žaliavinės naftos kainų lygį palaikys nuolatinis gamtinių dujų pasiūlos trūkumas.
- Nauji perdirbimo pajėgumai bus plėtojami daugiausiai Azijoje ir Artimuosiuose Rytuose, 2025 m. numatoma paleisti naujas naftos perdirbimo gamyklas Afrikoje ir Lotynų Amerikoje.
- Prognozuojama, kad BRENT (DTD) naftos kaina 2024 m. sieks 87,3 USD už barelį, o 2025–2026 m. nusistovės ties 89,3 USD už barelį riba. Vėlesniais metais numatoma, kad ši kaina kils ir 2033 m. pasieks 102,8 USD už barelį.
- Benzino marža (produkto kotiruotės ir BRENT (DTD) naftos kainos skirtumas) 2024 m. pasieks 204,4 USD/t dėl prognozuojamo mažesnio benzino importo, daugiausia iš Rytų. 2025 m. benzino marža sumažės iki 202,6 USD/t, o vėlesniais metais pamažu augs ir 2033 m. pasieks 225,1 USD/t.
- Trumpuoju laikotarpiu benzino marža didėja dėl nuolat augančios pasaulinės paklausos, kurią iš dalies skatina Europos siekis atsikvėpti automobilių su dyzeliniais varikliais, šioje situacijoje kol kas laimint benzinu varomoms ir hibridinėms transporto priemonėms su vidaus degimo varikliais (ICE).
- Vidutinės trukmės laikotarpiu tikimasi, kad nauji gamybos pajėgumai pagrindinėse eksporto rinkose sumažins benzino paklausą, o ilguoju laikotarpiu automobilių su vidaus varikliais uždraudimas įvairiose rinkose, elektromobilių parko plėtra ir degalų efektyvumo didinimas apie 2030 m. gerokai sumažins benzino paklausą visame pasaulyje.
- 2024 m. prognozuojamą 197,5 USD/t dyzelino maržą (produkto kotiruotės ir BRENT (DTD) naftos kainos skirtumas) lems ribota šio produkto pasiūla dėl Rusijai taikomų tarptautinių sankcijų. Numatoma, kad dyzelino marža 2025 m. sieks 165,7 USD/t. Šis kritimas tęsis iki 2028 m., ir pasieks 146,3 USD/t, o vėliau didės iki 152,0 USD/t 2033 metais. Dyzelino vartojimo mažinimo tendencijos išlieka. Tai liudija ir 2021 bei 2022 m. smukę naujų lengvųjų automobilių su dyzeliniais varikliais pardavimai, taip pat alternatyvių varomųjų sistemų diegimas sunkvežimiuose, furgonuose ir autobusuose.
- Prognozuojama, kad CO₂ apyvartinių taršos leidimų kaina, remiantis ORLEN grupės 2024 m. priimtomis prielaidomis, sieks 87,4 EUR/t, o vėliau didės ir 2033 m. pasieks 178,9 EUR/t.
- Manoma, kad įsigalios naujieji Europos Komisijos reglamentai dėl vadinamojo pasienio anglies dioksido mokesčio mechanizmo.
- Atsižvelgta į žalios naftos tiekimo iš Rusijos apribojimus.
- Su turto atnaujinimu susijusios kapitalo sąnaudos numatomos tokia lygyje, kad būtų užtikrintas turimo ilgalaikio turto sukuriamų gamybos pajėgumų išlaikymas, taip pat numatytos išlaidos, būtinos planuojamam

išmetamų CO₂ kiekių sumažinimui pasiekti. Be to, įvertinant projekto užbaigimo svarbą, įtrauktas ir šiuo metu vykdomas naftos perdirdimo gilumo didinimo projektas.

– Vertinimui naudotos prielaidos dėl apyvartinio kapitalo pagrįstos siekiu išlaikyti stabilius 2024 m. biudžete patvirtintus apyvartumo rodiklius, atsižvelgiant į numatomus žaliavinės naftos ir produktų kainų svyravimus pasaulinėje rinkoje.

Pagrindinės makroekonominės prielaidos

		2024	2025	2026	2027	2028	2029	2030	2031	2032	2033
Valiutų kursas	USD/EUR	1.1762	1.2044	1.2153	1.2262	1.2262	1.2262	1.2262	1.2262	1.2262	1.2262
Infliacija	%	2.1	2.1	2.1	2.1	2.1	2.1	2.1	2.1	2.1	2.1
Brent nafta	USD/bbl	87.3	88.7	89.9	92.7	93.6	95.0	96.9	98.8	100.8	102.8
Benzino marža	USD/t	204.4	202.6	208.0	213.9	220.2	225.4	224.5	224.8	224.7	225.1
Dyzelino marža	USD/t	197.5	165.7	150.1	146.6	146.3	149.2	150.1	150.3	150.8	152.0
CO ₂ emisijų leidimai	EUR/t	87.4	103.6	107.2	109.9	114.2	117.2	132.6	148.1	163.5	178.9
CO ₂ emisijų leidimai	USD/t	102.8	124.8	130.3	134.8	140.0	143.7	162.6	181.6	200.5	219.4

Parengus prognozes, buvo atlikta pinigų srautų ekstrapoliacija atsižvelgiant į numatomą ilgalaikę infliaciją.

Bendrovė atliko turto vertės sumažėjimo vertinimą remdamasi scenarijų analize. Pasirinkti trys scenarijai: bazinis, pesimistinis ir optimistinis. Bazinis scenarijus tiesiogiai pagrįstas pagrindinėmis 2024 m. finansiniame plane išdėstytomis makroekonominėmis prielaidomis ir atnaujintomis 2025–2033 m. makroekonominėmis prognozėmis, atsižvelgiant į pirmiau išdėstytas prielaidas. Pesimistinis ir optimistinis scenarijai sudaryti remiantis vienu standartiniu istorinės perdirdimo maržos nuokrypiu už 2012–2021 m. laikotarpį ir CO₂ taršos leidimų kainų įtakos pajamoms iš naftos ir naftos chemijos produktų pardavimo tikimybės vertinimu.

Kiekvienam scenarijui buvo nustatytas tikimybės svoris atsižvelgiant į įprastinį pasiskirstymą ir ekspertų vertinimus, kiekvienam atveju priskiriant didesnę neigiamą, o ne teigiamą scenarijaus tikimybę, taip siekiant išlaikyti konservatyvų požiūrį.

Atlikus turto vertės sumažėjimo vertinimą 2023 m. gruodžio 31 dienai nustatytas 7,9 mln. USD (7,1 mln. EUR) „ORLEN Lietuva“ ilgalaikio turto vertės sumažėjimas. Pagrindiniai veiksniai, turėję neigiamos įtakos turto vertinimui, buvo nestabili pasaulinė geopolitinė padėtis, naftos rinkos nenusipėjamumas bei CO₂ apyvartinių taršos leidimų kainos pokyčiai.

Atliekant turto vertės sumažėjimo vertinimą, buvo įvertintas neapibrėžtumas dėl CO₂ apyvartinių taršos leidimų sąnaudų kompensavimo klientų sąskaita. Nors teisės aktai nenumato tiesioginio CO₂ apyvartinių taršos leidimų sąnaudų kompensavimo, vadovybės vertinimu CO₂ apyvartinių taršos leidimų kompensavimas klientų sąskaita yra visuotinai priimtina koncepcija, sutariant dėl CO₂ sąnaudų paskirstymo galutiniams kuro naudotojams. CO₂ apyvartinių taršos leidimų sąnaudų paskirstymo jautrumo analizė rodo, kad visuose scenarijuose kiekvienais metais sumažinus kompensaciją 1 p. p., neigiama įtaka turto vertės sumažėjimui sudaro 15 mln. USD, o visuose scenarijuose kiekvienais metais padidinus kompensaciją 1 p. p., teigiama įtaka turto vertės sumažėjimui siekia 15 mln. USD.

Be to, atlikta jautrumo analizė, modeliuojant pagrindinius vertės sumažėjimo vertinimo elementus: diskonto normą ir EBITDA. Didžiausią teigiamą 232 mln. USD įtaką turto vertės sumažėjimui turėjo diskonto normos sumažinimas 1 procentiniu punktu ir teigiamas 5 % EBITDA pokytis, o 199 mln. USD neigiamą įtaką vertės sumažėjimui lėmė diskonto normos padidinimas 1 procentiniu punktu ir neigiamas 5 % EBITDA pokytis. Išsamūs jautrumo analizės duomenys pateikiami lentelėje.

„ORLEN Lietuva“ 2023 m. gruodžio 31 d. atliktų naudojimo vertės sumažėjimo testų jautrumo analizė

mln. USD	Pokytis	EBITDA		
		-5 %	0 %	5 %
DISKONTO NORMA	- 1 p.p.	<i>teigiama įtaka turto vertės sumažėjimui</i>	<i>teigiama įtaka turto vertės sumažėjimui</i>	<i>teigiama įtaka turto vertės sumažėjimui</i>
		30	131	232
	0,0 p.p.	<i>neigiama įtaka turto vertės sumažėjimui</i>		<i>teigiama įtaka turto vertės sumažėjimui</i>
		(94)	-	94
	+ 1 p.p.	<i>neigiama įtaka turto vertės sumažėjimui</i>	<i>neigiama įtaka turto vertės sumažėjimui</i>	<i>neigiama įtaka turto vertės sumažėjimui</i>
		(199)	(112)	(25)

8.5. Grynasis apyvartinis kapitalas

Grynasis apyvartinis kapitalas

Bendrovės grynasis apyvartinis kapitalas yra apibrėžiamas kaip skirtumas tarp atsargų, prekybos ir kitų gautinų sumų bei prekybos ir kitų įsipareigojimų.

8.5.1. Atsargos

PASIRINKTI APSKAITOS PRINCIPAI

Atsargoms, įskaitant privalomo valstybės rezervo atsargas, priskiriama gatava produkcija, pusgaminiai ir nebaigtos gamybos produktai, prekės ir medžiagos.

Pirminio pripažinimo metu gatava produkcija, pusgaminiai ir nebaigtos gamybos produktai įvertinami gamybos savikaina. Į gamybos savikainą įeina medžiagų sąnaudos ir perdirbimo išlaidos gamybos laikotarpiu, taip pat sistemingai paskirstytos pastovios ir kintamos gamybos pridėtinės išlaidos esant normaliam gamybos lygiui (pajėgumui).

Gatava produkcija, pusgaminiai ir nebaigtos gamybos produktai ataskaitinio laikotarpio pabaigoje vertinami savikaina arba grynąja realizavimo verte (mažesniąja iš jų).

Išlaidos gatavai produkcijai, pusgaminiams ir nebaigtos gamybos produktams apskaičiuojamos pagal svertinio vidurkio formulę.

Pirminio pripažinimo metu prekės ir žaliavos vertinamos įsigijimo savikaina, o ataskaitinio laikotarpio pabaigoje – savikaina arba grynąja galimo realizavimo verte (mažesniąja iš jų). Žaliavų ir prekių savikaina yra nustatoma pagal svertinio vidurkio formulę.

Pradinė atsargų vertė yra koreguojama pelnu arba nuostoliu iš realizuotų finansinių priemonių, gautų iš pinigų srautų rizikos draudimo.

Kiekvieno mėnesio pabaigoje atskiri atsargų vienetai yra tikrinami dėl galimo vertės sumažėjimo. Atsargų vertė nukainojama iki grynosios realizavimo vertės, jei atsargos yra sugadintos, pasenusios ar jų pardavimo kaina yra sumažėjusi. Žaliavų, kurios laikomos, kad būtų panaudotos gamybos procese, vertė nemažinama žemiau įsigijimo ar gamybos savikainos, jei manoma, kad gaminiai, kurių sudėtyje yra minėtos žaliavos, bus parduodami už savikainą arba brangiau nei savikaina.

Tačiau, kai medžiagų savikaina yra didesnė už grynąją realizavimo vertę, medžiagų vertė yra sumažinama iki grynosios realizavimo vertės.

Atsargų vertės sumažėjimo pripažinimas ir atstatymas yra pripažįstami pardavimo savikainoje.

VERTINIMAI

Grynoji atsargų realizavimo vertė

Atsargų vertės sumažėjimą Bendrovė nustato remdamasi grynosios galimo realizavimo vertės įvertinimu, atsižvelgdama į naujausias pardavimo kainas rinkoje vertinimo metu.

	2023 12 31	2023 12 31	2022 12 31	2022 12 31
	USD	EUR	USD	EUR
Žaliavos	246,315	222,910	321,178	301,123
Nebaigta gamyba	59,741	54,064	76,127	71,374
Pagaminta produkcija	199,826	180,838	180,946	169,647
Atsarginės dalys	24,627	22,287	24,169	22,659
Atsargos, grynąja verte	530,509	480,099	602,420	564,803
Atsargų vertės sumažėjimas iki grynosios galimo realizavimo vertės	29,667	26,848	16,297	15,280
Atsargos, bendrąja verte	560,176	506,947	618,717	580,083

Pagrindinės atsargos, kurių apyvartos laikotarpis yra ilgesnis nei 12 mėnesių nuo ataskaitinio laikotarpio pabaigos, yra privalomojo valstybės rezervo atsargos. 2023 m. gruodžio 31 d. ir 2022 m. gruodžio 31 d. privalomojo valstybės rezervo atsargų vertė atskirose finansinėse ataskaitose atitinkamai buvo 236 864 tūkst. USD arba 214 357 tūkst. EUR ir 194 302 tūkst. USD arba 182 170 tūkst. EUR.

Atsargų vertės nurašymas iki gryniosios galimo realizavimo vertės

	Pastaba	2023		2022	
		USD	EUR	USD	EUR
Sausio 1 d.		16,297	15,280	16,020	14,135
Pripažinimas	7.5	11,692	10,766	40	38
Panaudojimas		(40)	(38)	-	-
Perklasifikavimai		-	-	(584)	(538)
Valiutų perskaičiavimo skirtumai		-	(185)	-	23
Atsargų, išskyrus atsargines dalis, vertės sumažėjimas		11,652	10,543	(544)	(477)
Pripažinimas	7.4	2,587	2,407	1,080	1,020
Atstatymas	7.4	(45)	(42)	(259)	(252)
Atsarginių dalių vertės sumažėjimo atstatymas		(824)	(770)	-	-
Valiutų perskaičiavimo skirtumai		-	(570)	-	854
Atsarginių dalių vertės sumažėjimas		1,718	1,025	821	1,622
Gruodžio 31 d.		29,667	26,848	16,297	15,280

8.5.2. Prekybos ir kitos gautinos sumos

PASIRINKTI APSKAITOS PRINCIPAI

Gautinos sumos

Gautinos sumos, išskyrus gautinas prekybos sumas, pirminio pripažinimo metu vertinamos tikrąja verte, o vėliau – amortizuota savikaina, naudojant faktinių palūkanų metodą, atėmus vertės sumažėjimą. Pirminio pripažinimo metu gautinas prekybos sumas, į kurias neįtrauktas reikšmingas finansavimo komponentas, Bendrovė vertina jų sandorio kaina.

Gautinų sumų vertinimui amortizuota savikaina Bendrovė taiko supaprastintus metodus, jei taip nėra iškraipoma informacija, pateikta finansinės būklės ataskaitoje, ypač kai mokėjimo terminas yra neilgas.

Gautinos sumos, įvertintos amortizuota savikaina, Bendrovei taikant supaprastintus metodus pirminio pripažinimo metu apskaitomos kaip gautinos sumos, o vėliau, įskaitant ir ataskaitinio laikotarpio pabaigoje, kaip gautinos sumos, atėmus vertės sumažėjimą.

CO₂ taršos leidimai pateikiami kaip suma, gautina ataskaitos teikimo dieną atitinkamai pagal atidėtas pajamas (kaip atskiri straipsniai), kurių suma lygi tikrajai leidimų vertei ataskaitos teikimo dieną, jeigu einamųjų metų leidimai nebuvo užregistruoti sąskaitoje teisės aktuose nustatytą dieną. Gautina suma nustatoma tuo metu, kai leidimai užregistruojami ateinančiame laikotarpyje kaip nematerialusis turtas.

VERTINIMAI

Prekybos ir kitų gautinų sumų vertės sumažėjimas

Įprastai Bendrovė pripažįsta, kad sandorio šalis neįvykdė įsipareigojimų praėjus 90-iai dienų nuo gautinos sumos mokėjimo termino pabaigos.

Siekdama įvertinti tikėtinus kredito nuostolius, Bendrovė taiko atidėjinių matricą, apskaičiuotą remiantis istoriniais klientų atsiskaitymo ir susigrąžintų gautinų sumų duomenimis. Bendrovė įtraukia ateities informaciją į parametrus, naudojamus tikėtinų kredito nuostolių apskaičiavimo modelyje, pasitelkdama bazinių nemokumo tikimybės parametru koregavimą.

Bendrovė netikrina kredito rizikos pokyčių per visą priemonės galiojimo laiką. Nuo 2018 m. sausio 1 d. tikėtinus kredito nuostolius Bendrovė skaičiuoja iki finansinės priemonės termino pabaigos. Tikėtini kredito nuostoliai apskaičiuojami pripažinus gautiną sumą finansinės būklės ataskaitoje ir atnaujinami kiekvieną ateinančio ataskaitinio laikotarpio paskutinę dieną.

	2023 12 31	2023 12 31	2022 12 31	2022 12 31
	USD	EUR	USD	EUR
Prekybos gautinos sumos	162,777	147,309	198,653	186,249
Kita	12,956	11,724	13,447	12,608
Finansinis turtas (9.1 pastaba)	175,733	159,033	212,100	198,857
Ateinančio laikotarpio draudimo sąnaudos	20,091	18,182	14,828	13,902
Sukauptos pajamos ir ateinančio laikotarpio sąnaudos	1,076	973	972	912
Išankstiniai apmokėjimai	14,093	12,754	22,762	21,340
Kita	3	3	86	81
Nefinansinis turtas, grynąja verte	35,263	31,912	38,648	36,235
Gautinos sumos, grynąja verte	210,996	190,945	250,748	235,092
Gautinų sumų vertės sumažėjimas	5,314	4,809	4,139	3,880
Tikėtini kredito nuostoliai	2	1	6	6
Gautinos sumos, bendrąja verte	216,312	195,755	254,893	238,978

Finansinio turto išdėstymas pagal užsienio valiutas yra pateiktas 9.5.2 pastaboje. Gautinų sumų iš susijusių ūkio subjektų informacija pateikta 10.5.2 pastaboje.

Bendrovė tikisi, kad prekybos ir kitos iš rangovų gautinos sumos bus realizuotos ne vėliau kaip per dvylika mėnesių nuo ataskaitinio laikotarpio pabaigos.

8.5.2.1. Prekybos ir kitų gautinų sumų tikėtinų kredito nuostolių pasikeitimas

	2023	2023	2022	2022
	USD	EUR	USD	EUR
Sausio 1 d.	6	6	406	359
Pripažinimas	15	14	17	16
Atstatymas	(19)	(18)	(417)	(376)
Valiutų perskaičiavimo skirtumai	-	(1)	-	7
Gruodžio 31 d.	2	1	6	6

Pirkėjų gautinas sumas, kurioms taikomas supaprastintas tikėtinų kredito nuostolių modelis, Bendrovė apibrėžia kaip gautinas sumas už pristatytas prekes ir paslaugas pagal sutartis su klientais ir kt.

8.5.2.2. Prekybos ir kitų gautinų sumų vertės sumažėjimo pasikeitimas

	2023	2023	2022	2022
	USD	EUR	USD	EUR
Sausio 1 d.	4,139	3,880	4,261	3,758
Pripažinimas	1,278	1,154	138	128
Panaudojimas	(134)	(110)	(2)	(1)
Atstatymas	(122)	(115)	(7)	(5)
Valiutų perskaičiavimo skirtumai	153	-	(251)	-
Gruodžio 31 d.	5,314	4,809	4,139	3,880

Išsamesnė informacija apie kredito riziką pateikta 9.5.4 pastaboje.

8.5.3. Prekybos ir kiti įsipareigojimai

PASIRINKTI APSKAITOS PRINCIPAI

Įsipareigojimai

Įsipareigojimai, apimantys prekybos įsipareigojimus, pirminio pripažinimo metu vertinami tikrąja verte, o vėliau – amortizuota savikaina, naudojant faktinių palūkanų metodą.

Įsipareigojimų vertinimui amortizuota savikaina Bendrovė taiko supaprastintus metodus, jei taip nėra iškraipoma informacija, pateikta finansinės būklės ataskaitoje, ypač kai terminas iki įsipareigojimo įvykdymo yra neilgas.

	2023 12 31	2023 12 31	2022 12 31	2022 12 31
	USD	EUR	USD	EUR
Prekybos ir kiti įsipareigojimai	230,075	208,212	220,945	207,149
Investicijų įsipareigojimai	87,372	79,069	47,832	44,845
Su kaupimais paslaugoms, kurioms nėra išrašytos sąskaitos	30,482	27,585	11,138	10,442
Finansiniai įsipareigojimai (9.1 pastaba)	347,929	314,866	279,915	262,436
Atlyginimų įsipareigojimai	2,606	2,358	2,152	2,018
Akcizo ir kuro mokesčiai	14,734	13,334	16,530	15,498
Pridėtinės vertės mokestis	38,207	34,576	58,061	54,436
Kiti mokesčiai, rinkliavos, socialinis draudimas ir kitos išmokos	8,474	7,669	6,656	6,239
Kiti įsipareigojimai	1	1	1	1
Išankstiniai apmokėjimai	8,211	7,431	24,266	22,751
Su kaupimais	11,021	9,974	8,482	7,953
Nefinansiniai įsipareigojimai	83,254	75,343	116,148	108,896
Iš viso	431,183	390,209	396,063	371,332

Įsipareigojimų išdėstymas pagal užsienio valiutas yra pateiktas 9.5.2 pastaboje. Įsipareigojimų susijusiems ūkio subjektams informacija pateikta 10.5.2 pastaboje.

2023 m. gruodžio 31 d. ir 2022 m. gruodžio 31 d. jokių esminių pradelstų įsipareigojimų Bendrovė neturėjo. Bendrovė tikisi, kad prekybos įsipareigojimai rangovams bus įvykdyti ne vėliau kaip per dvylika mėnesių nuo ataskaitinio laikotarpio pabaigos.

8.6. Nuosavybė

PASIRINKTI APSKAITOS PRINCIPAI

Įstatinis kapitalas

Akcininkų apmokėtas nuosavas kapitalas apskaitytas nominaliaja verte pagal Bendrovės įstatus bei Registrų centro įrašus.

Akcijų priedai

Nuosavybė, kuri atsiranda kaip skirtumas tarp akcijų išleidimo vertės ir nominaliosios vertės, atėmus išleidimo sąnaudas.

Įstatymo numatyti rezervai

Pagal Lietuvos Respublikos įstatymus, kiekvienais metais į įstatymo numatytą rezervą privaloma pervesti dalį grynojo pelno, kol rezervas sudarys 10 % acinio kapitalo. Įstatymų numatyto rezervo negalima skirstyti kaip dividendų, o jis formuojamas tam, kad padengtų būsimųjų laikotarpių nuostolius.

Apsidraudimo sandorių rezervas

Apsidraudimo sandorių rezervas yra susijęs su apsidraudimo priemonių, kurios atitinka pinigų srautų apdraudimo apskaitos kriterijus, įvertinimu ir realizavimu.

Skirtumai, atsiradę dėl valiutos keitimo

Skirtumai susidaro dėl finansinių ataskaitų duomenų JAV doleriais (USD) perskaičiavimo į pateikimo valiutą – eurus (EUR).

Nepaskirstytasis pelnas (nuostoliai)

Apima:

- aktuarinį pelną ir nuostolius, susijusius su išmokomis pasibaigus tarnybos laikotarpiui,
- einamojo laikotarpio pelną (nuostolius).

8.6.1. Įstatinis kapitalas

Bendrovės įstatinis kapitalas yra 5 793 562 EUR. Nominali vienos akcijos vertė yra 1 EUR.

Paprastųjų akcijų savininkai turi teisę gauti dividendus, kurie skelbiami atitinkamu metu, ir turi teisę į vieną balsą, kurį suteikia viena akcija, Bendrovės acnininkų susirinkimuose.

Vienintelis Bendrovės acnininkas yra ORLEN S.A., kuriam priklauso 100 % akcijų. 2023 ir 2022 m. Bendrovė dividendų nemokėjo.

8.7. Išvestinės priemonės ir kitas turtas, ir įsipareigojimai

Kitas ilgalaikis turtas

	Pastaba	2023 12 31	2023 12 31	2022 12 31	2022 12 31
		USD	EUR	USD	EUR
Kitos ilgalaikės gautinos sumos	9.1	33	29	103	96
Finansinis turtas		33	29	103	96
Ilgalaikiai išankstiniai apmokėjimai		5,913	5,353	5,209	4,883
Nefinansinis turtas		5,913	5,353	5,209	4,883
Iš viso		5,946	5,382	5,312	4,979

Išvestinės priemonės ir kitas finansinis turtas

	Pastaba	2023 12 31	2023 12 31	2022 12 31	2022 12 31
		USD	EUR	USD	EUR
Gautinos sumos pagal lėšų koncentravimo sutartį (Cash pool)	9.1	3,785	3,425	1,592	1,493
Pinigų srauto apsidraudimo priemonės - atsargų apskaitos sandoriai	9.1	2,590	2,344	-	-
Išvestinės finansinės priemonės, kurioms netaikoma apsidraudimo sandorių apskaita	9.1	2,742	2,482	6,344	5,948
Gautinos sumos už realizuotas išvestines finansines priemones, kurioms netaikoma apsidraudimo sandorių apskaita	9.1	11,588	10,487	14,457	13,555
Iš viso		20,705	18,738	22,393	20,996

Išvestinės priemonės ir kiti įsipareigojimai

	Pastaba	2023 12 31	2023 12 31	2022 12 31	2022 12 31
		USD	EUR	USD	EUR
Įsipareigojimai, susiję su lėšų koncentravimo sutartimi (Cash pool)	9.1	116,459	105,393	302,689	283,788
Pinigų srauto apsidraudimo priemonės - atsargų apskaitos sandoriai	9.1	-	-	2,983	2,797
Išvestinės finansinės priemonės, kurioms netaikoma apsidraudimo sandorių apskaita	9.1	5,640	5,104	5,903	5,535
Mokėtinos sumos už realizuotas pinigų srauto apsidraudimo priemones	9.1	-	-	2,840	2,663
Mokėtinos sumos už realizuotas išvestines priemones, kurioms netaikoma apsidraudimo sandorių apskaita	9.1	4,544	4,112	849	796
Iš viso		126,643	114,609	315,264	295,579

Bendrovė yra tarptautinio lėšų koncentravimo sprendimo sistemos (*angl.* Cash pool), kurios valdytoja yra ORLEN S.A., dalyvė. 2023 m. gruodžio 31 dienai Bendrovė turėjo 300 mln. EUR (arba 331 mln. USD) skirtingų valiutų kredito limitą iš vidinių resursų. Vidinių resursų kredito limitas yra kintantis, nes Bendrovė koreguoja jo dydį pagal poreikius. Kredito limito grąžinimo terminas – 2024 m. gruodžio 31 d.

8.8. Paskolos ir paskolos iš susijusių įmonių

PASIRINKTI APSKAITOS PRINCIPAI

Paskolos ir paskolos iš susijusių įmonių

Pirminio pripažinimo metu visos paskolos ir paskolos iš susijusių įmonių pripažįstamos tikrąja verte, atėmus sandorio išlaidas ir nuolaidas ar premijas. Po pirminio pripažinimo paskolos ir paskolos iš susijusių įmonių yra įvertinamos amortizuota savikaina, taikant efektyvių palūkanų normų metodą.

USD	Ilgalaikiai		Trumpalaikiai		Viso	
	2023 12 31	2022 12 31	2023 12 31	2022 12 31	2023 12 31	2022 12 31
Paskolos ir paskolos iš susijusių šalių	12,917	22,438	10,396	10,024	23,313	32,462
Iš viso	12,917	22,438	10,396	10,024	23,313	32,462

EUR	Ilgalaikiai		Trumpalaikiai		Viso	
	2023 12 31	2022 12 31	2023 12 31	2022 12 31	2023 12 31	2022 12 31
Paskolos ir paskolos iš susijusių šalių	11,689	21,037	9,408	9,398	21,097	30,435
Iš viso	11,689	21,037	9,408	9,398	21,097	30,435

Paskolos ir paskolų iš susijusių įmonių yra susijusios su iš ORLEN S.A. gauta 44 500 tūkst. EUR paskola UAB „ORLEN Mockavos terminalas“ įsigijimui 2021 metais.

Tikroji paskolų vertė yra pateikta 9.3 pastaboje.

8.8.1. Paskolų ir paskolų iš susijusių įmonių mokėjimo terminų analizė

	2023 12 31		2022 12 31	
	USD	EUR	USD	EUR
iki 1 metų	11,346	10,268	11,337	10,629
1-3 metai	13,558	12,270	21,272	19,944
3-5 metai	-	-	2,527	2,369
Iš viso	24,904	22,538	35,136	32,942
Balansinė vertė	23,313	21,097	32,462	30,435

Laikotarpiu, apimančiu šių finansinių ataskaitų sudarymą bei po ataskaitinio periodo, nebuvo nei pagrindinės sumos, nei palūkanų negražinimo, nei paskolos/skolinimosi sutarties pažeidimų.

8.9. Atidėjiniai

PASIRINKTI APSKAITOS PRINCIPAI

Atidėjiniai aplinkosaugai

Bendrovė formuoja atidėjinius būsimiems įsipareigojimams, susijusiems su užteršto grunto ar vandens valymu arba žalingų medžiagų šalinimu, jeigu egzistuoja tokia teisinė ar konstruktyvi prievolė. Atidėjiniai aplinkosaugai, susiję su valymo darbais, periodiškai peržiūrimi atsižvelgiant į taršos laipsnį. Atidėjinių pokyčiai padidina ar sumažina turto, dėl kurio ataskaitiniu laikotarpiu atsiranda prievolė, vertę. Jeigu įsipareigojimai sumažėja daugiau nei balansinė turto vertė, paviršius pripažįstamas pelno (nuostolių) ataskaitoje.

Atidėjiniai išmokoms, mokamoms pasibaigus tarnybos laikotarpiui

Bendrovė formuoja atidėjinius išmokoms, mokamoms išeinant į pensiją, siekiant paskirstyti išlaidas atitinkamiems laikotarpiams. Atidėjinius apskaičiuoja nepriklausomas aktuaras, ir jeigu yra reikšmingų požymių, darančių įtaką įsipareigojimų vertei, atidėjiniai yra koreguojami. Aktuarinis pelnas ar nuostoliai, susiję su išmokomis pasibaigus tarnybos laikotarpiu, yra pripažįstami kitų bendrųjų pajamų ataskaitoje, o susiję su kitomis išmokomis darbuotojams – pelno (nuostolių) ataskaitoje. Bendrovė neatskiria turto, kuris galėtų būti naudojamas ateityje vykdyti įsipareigojimus, susijusius su pensijos ir kitomis pašalpomis, mokamomis išeinant į pensiją.

CO₂ tarša

Apskaičiuotos CO₂ taršos sąnaudos ataskaitinio laikotarpio metu registruojamos kaip atidėjinys, priskiriamas pagrindinės veiklos sąnaudoms (mokesčiai ir rinkliavos). Atidėjinys apskaitomas pagal taršos leidimų vertę, pripažintą svertinio vidurkio metodu. Esant apyvartinių taršos leidimų trūkumui, atidėjinys suformuojamas atsižvelgiant į taršos leidimų įsigijimo kainą pagal išankstinius sandorius arba leidimų rinkos kainą atskaitomybės sudarymo dieną.

Kiti atidėjiniai

Kiti atidėjiniai, kuriuos daugiausiai sudaro teisminių procesų išlaidos, yra pripažįstami įvertinus turimą informaciją, taip pat nepriklausomų ekspertų išvadas.

VERTINIMAI

Atidėjinių pripažinimui turi būti įvertintos galimos ekonominę naudą teikiančių išteklių išmokos ir nustatytas reikalingų išlaidų tinkamiausias įvertinimas dabartinei prievolei įvykdyti ataskaitinio laikotarpio pabaigoje. Atidėjiniai pripažįstami, kai ekonominę naudą teikiančių išteklių išmokos tikimybė viršija 50 %.

USD	Ilgalaikiai		Trumpalaikiai		Viso	
	2023 12 31	2022 12 31	2023 12 31	2022 12 31	2023 12 31	2022 12 31
Aplinkosaugai	3,154	2,954	855	775	4,009	3,729
Išmokos darbuotojams	3,437	2,791	837	675	4,274	3,466
CO2 taršai	-	-	150,998	149,373	150,998	149,373
Gruodžio 31 d.	6,591	5,745	152,690	150,823	159,281	156,568

EUR	Ilgalaikiai		Trumpalaikiai		Viso	
	2023 12 31	2022 12 31	2023 12 31	2022 12 31	2023 12 31	2022 12 31
Aplinkosaugai	2,855	2,769	774	726	3,629	3,495
Išmokos darbuotojams	3,110	2,617	758	633	3,868	3,250
CO2 taršai	-	-	136,650	140,046	136,650	140,046
Gruodžio 31 d.	5,965	5,386	138,182	141,405	144,147	146,791

Atidėjinių pasikeitimas 2023 m.

USD	Aplinkosaugai	Išmokos darbuotojams	Kiti atidėjiniai	CO2 taršai	Viso
2023 m. sausio 1 d.	3,729	3,466	-	149,373	156,568
Pripažinimas	923	184	-	150,998	152,105
Panaudojimas	(768)	(272)	-	(163,802)	(164,842)
Palūkanos	-	133	-	-	133
Praėjusio periodo koregavimas	-	-	-	14,950	14,950
Apskaityta nuosavybėje	-	638	-	-	638
Valiutų perskaičiavimo skirtumai	125	125	-	(521)	(271)
2023 m. gruodžio 31 d.	4,009	4,274	-	150,998	159,281

EUR	Aplinkosaugai	Išmokos darbuotojams	Kiti atidėjiniai	CO2 taršai	Viso
2023 m. sausio 1 d.	3,495	3,250	-	140,046	146,791
Pripažinimas	850	166	-	139,470	140,486
Panaudojimas	(710)	(246)	-	(149,462)	(150,418)
Palūkanos	-	120	-	-	120
Praėjusio periodo koregavimas	-	-	-	13,979	13,979
Apskaityta nuosavybėje	-	578	-	-	578
Valiutų perskaičiavimo skirtumai	(6)	-	-	(7,383)	(7,389)
2023 m. gruodžio 31 d.	3,629	3,868	-	136,650	144,147

Atidėjinių pasikeitimas 2022 m.

USD	Aplinkosaugai	Išmokos darbuotojams	Kiti atidėjiniai	CO2 taršai	Viso
2022 m. sausio 1 d.	2,564	3,857	57	137,266	143,744
Pripažinimas	1,867	432	-	148,852	151,151
Panaudojimas	(523)	(214)	(17)	(138,484)	(139,238)
Palūkanos	-	22	-	-	22
Atstatymas	-	-	(40)	-	(40)
Praėjusio periodo koregavimas	-	-	-	1,219	1,219
Apskaityta nuosavybėje	-	(403)	-	-	(403)
Valiutų perskaičiavimo skirtumai	(179)	(228)	-	520	113
2022 m. gruodžio 31 d.	3,729	3,466	-	149,373	156,568

EUR	Aplinkosaugai	Išmokos darbuotojams	Kiti atidėjiniai	CO2 taršai	Viso
2022 m. sausio 1 d.	2,262	3,404	50	121,110	126,826
Pripažinimas	1,767	404	-	141,571	143,742
Panaudojimas	(517)	(201)	(15)	(127,638)	(128,371)
Palūkanos	-	20	-	-	20
Atstatymas	-	-	(35)	-	(35)
Praėjusio periodo koregavimas	-	-	-	607	607
Apskaičiuota nuosavybėje	-	(377)	-	-	(377)
Valiutų perskaičiavimo skirtumai	(17)	-	-	4,396	4,379
2022 m. gruodžio 31 d.	3,495	3,250	-	140,046	146,791

8.9.1. Atidėjiniai aplinkosaugai

Bendrovė turi teisinę prievolę išvalyti užterštą gruntą ir vandenį gamyklos, vamzdynų ir terminalo teritorijoje.

Bendrovė įvertina atidėjinių aplinkosaugos rizikai, susijusiai su taršos pašalinimu, sumą remiantis Bendrovės analize, atlikta įvertinus numatomas grunto ir vandens valymui būtinas išlaidas. Ateityje šio atidėjinio vertei įtakos gali turėti galimi su aplinkosauga susijusių teisės aktų ir bendrosios praktikos pasikeitimai.

8.9.2. Atidėjiniai išmokoms, mokamoms pasibaigus tarnybos laikotarpiui

Pagal Bendrovėje galiojančią kolektyvinę sutartį bei Lietuvos Respublikos darbo kodekso nuostatas darbuotojai turi teisę gauti išmokas, mokamas vieną kartą, asmeniui išeinant į pensiją. Šių išmokų dydis priklauso nuo darbo stažo ir darbuotojo atlyginimo. Išmokos, mokamos išeinant į pensiją, yra priskiriamos išmokoms, mokamoms pasibaigus tarnybos laikotarpiui.

Atidėjinius apskaičiuoja nepriklausomas aktuaras ir, jeigu yra reikšmingų požymių, darančių įtaką įsipareigojimų vertei, pvz., darbuotojų rotacija ir planuojamas darbo užmokesčio didinimas, daromi atitinkami koregavimai.

Išmokų darbuotojams, mokamų pasibaigus tarnybos laikui, pokytis

	2023		2022	
	USD	EUR	USD	EUR
Sausio 1 d.	3,466	3,250	3,857	3,404
Einamoji paslaugų savikaina	184	166	149	140
Palūkanų sąnaudos	133	120	22	20
Aktuarinis pelnas ar nuostoliai, įtakoti prielaidų pasikeitimo	638	578	(403)	(377)
demografinės prielaidos	48	44	(78)	(73)
finansinės prielaidos	456	413	(534)	(500)
pakeitimai, paremti praeities duomenimis	134	121	209	196
Pagal programą sumokėtos išmokos	(272)	(246)	(214)	(201)
Anksčiau suteiktų paslaugų savikaina	-	-	283	264
Valiutų perskaičiavimo skirtumai	125	-	(228)	-
Gruodžio 31 d.	4,274	3,868	3,466	3,250

2023 m. gruodžio 31 d. ir 2022 m. gruodžio 31 d. išmokų darbuotojams įsipareigojimo balansinė vertė yra identiška jų dabartinei vertei.

Aktuarinių prielaidų pasikeitimo jautrumo analizė

2023 m. gruodžio 31 d. Bendrovė naudojo šias aktuarines prielaidas, turėjusias įtakos aktuarinių atidėjinių lygiui: 3,4 % diskonto norma; 2,6 % infliacija, numatoma 2024 m., ir 2,0 % infliacija – vėlesniais metais, 5,8 % atlyginimų augimas 2024 m., 2,0 % 2025 m. bei vėlesniais metais.

Bendrovė išanalizavo finansinių ir demografinių prielaidų poveikį ir apskaičiavo, kad santykio pokyčiai, t.y. +/- 0,5 proc. p. atlyginimų santykis, +/- 0,5 proc. p. diskonto norma, +/- 0,5 proc. p. darbuotojų kaitos norma ir +/- 10 proc. p. mirtingumo norma, neviršija 159 tūkst. USD arba 144 tūkst. EUR. Todėl Bendrovė nepateikia jokios išsamios informacijos.

Naudos (išmokos) darbuotojams Bendrovėje mokamos iš einamųjų lėšų.

Išmokos pasibaigus tarnybos laikui skaičiuojamos tik dirbantiems darbuotojams.

Išmokų darbuotojams įsipareigojimų ir mokėjimo terminų analizė

	2023 12 31		2022 12 31	
	USD	EUR	USD	EUR
iki 1 metų	837	758	675	633
1-3 metai	680	616	564	529
3-5 metai	564	510	543	509
daugiau negu 5 metai	2,193	1,984	1,684	1,579
	4,274	3,868	3,466	3,250

Vidutinė svartinė išmokų, mokamų pasibaigus tarnybos laikotarpiui, įsipareigojimų trukmė Lietuvoje 2023 m. gruodžio 31 d. buvo 7 metai, o 2022 m. gruodžio 31 d. – 6,9 metų.

Išmokų darbuotojams nediskontuoti būsimi pinigų srautų mokėjimai

	2023 12 31		2022 12 31	
	USD	EUR	USD	EUR
iki 1 metų	936	847	682	639
1-3 metai	796	721	658	617
3-5 metai	741	670	765	717
daugiau negu 5 metai	6,379	5,773	4,712	4,418
	8,852	8,011	6,817	6,391

2023 m. atidėjinių darbuotojų išmokoms suma keitėsi dėl atnaujintų prielaidų, daugiausiai susijusių su diskonto norma, numatoma infliacija ir numatomu atlyginimų didinimo procentu. Jei būtų naudotos 2022 metų prielaidos, išmokų darbuotojams atidėjinyms būtų 505 tūkst. USD arba 457 tūkst. EUR mažesnis.

9. FINANSINIŲ PRIEMONIŲ IR FINANSINĖS RIZIKOS AIŠKINAMOJO RAŠTO PASTABOS

PASIRINKTI APSKAITOS PRINCIPAI

Finansinės priemonės

Finansinio turto ir įsipareigojimų vertinimas

Pirminio pripažinimo metu Bendrovė finansinį turtą ir įsipareigojimus įvertina tikrąja verte ir tuo atveju, kai finansinis turtas arba finansinis įsipareigojimas pelno (nuostolių) ataskaitoje nerodomas tikrąja verte, prideda arba atima sandorio išlaidas, tiesiogiai priskirtinas finansinio turto įsigijimui ar finansinio įsipareigojimo įvykdymui. Bendrovė nepriskiria priemonių vertinamoms tikrąja verte pelno (nuostolių) ataskaitoje pirminio pripažinimo metu, t.y. netaiko tikrosios vertės pasirinkimo galimybių.

Ataskaitinio laikotarpio pabaigoje finansinį turtą ir įsipareigojimus Bendrovė vertina amortizuota savikaina taikant faktinių palūkanų metodą, išskyrus išvestines finansines priemones, kurios yra vertinamos tikrąja verte.

Finansinio turto ir įsipareigojimų vertinimui amortizuota savikaina Bendrovė taiko supaprastintus metodus, jei taip nėra iškraipoma informacija, pateikta finansinės būklės ataskaitoje, ypač kai skolos grąžinimo ar įsipareigojimo įvykdymo terminas yra neilgas.

Amortizuota savikaina įvertintas turtas, tais atvejais, kai Bendrovė taiko supaprastintus metodus, yra pirmiausiai įvertinamas gautina suma, o vėliau, taip pat ir ataskaitinio laikotarpio pabaigoje, gautina suma, atėmus vertės sumažėjimą.

Finansiniai įsipareigojimai, kurių vertinimui Bendrovė naudoja supaprastintus metodus, iš pradžių ir toliau, įskaitant ataskaitinio laikotarpio pabaigą, yra vertinami mokėtina suma, atėmus vertės sumažėjimą.

Pelnas arba nuostoliai, atsiradę kaip išvestinių finansinių priemonių, kurioms netaikoma apsidraudimo priemonių apskaita, tikrosios vertės pasikeitimas, yra pripažįstami ataskaitinių metų pelnu arba nuostoliais.

Finansinio turto vertės sumažėjimas

Bendrovė pripažįsta vertės sumažėjimus dėl tikėtinų kredito nuostolių finansiniam turtui, vertinamam amortizuota savikaina.

Vertės sumažėjimui nustatyti Bendrovė naudoja šiuos modelius:

- bendrąjį (bazinį) modelį,
- supaprastintą modelį.

Bendrąjį modelį Bendrovė naudoja finansinio turto, vertinamo amortizuota savikaina, vertinimui, išskyrus gautinas prekybos sumas, taip pat skolos priemones, vertinamas tikrąja verte per kitas bendrąsias pajamas.

Bendrojo modelio taikymo atveju Bendrovė stebi kreditų rizikos lygio pokyčius, susijusius su atitinkamu finansiniu turtu, ir priskiria finansinį turtą vienam iš trijų vertės sumažėjimo nustatymo etapų, atsižvelgdama į nustatytus kreditų rizikos lygio pokyčius, kiek tai susiję su priemonės pirminiu pripažinimu.

Priklausomai nuo priskyrimo atitinkamiems etapams, vertės sumažėjimas skaičiuojamas finansinės priemonės 12 mėnesių trukmės laikotarpiui (1 etapas) arba visam priemonės galiojimo laikotarpiui (2 ir 3 etapai).

Kiekvieno ataskaitinio laikotarpio paskutinę dieną Bendrovė analizuoja požymių, sąlygojančių finansinio turto priskyrimą atitinkamam etapui, poveikį vertės sumažėjimo nustatymui. Tokiais požymiais gali būti pasikeitimai skolininkų patikimumo vertinime, rimtos skolininko finansinės problemos, skolininkui reikšmingų nepalankių ekonominių, teisinių ar rinkos pokyčių atsiradimas.

Skaičiuojant tikėtinus kredito nuostolius Bendrovė numatyta įsipareigojimų nevykdymo tikimybės lygius, nustatytus pagal kredito išvestinių finansinių priemonių rinkos kainas, taikomas ūkio subjektams, turintiems nustatytą reitingą ir veikiančius atitinkamame sektoriuje.

Bendrovė įtraukia informaciją apie ateitį į tikėtinų nuostolių vertinimo modelio parametrus, apskaičiuodama nemokumo tikimybės parametrus pagal galiojančias rinkos kainas.

Gautinoms prekybos sumoms Bendrovė naudoja supaprastintą modelį.

Taikydama supaprastintą modelį Bendrovė neseka kreditų rizikos lygio pokyčių finansinės priemonės galiojimo laikotarpiu, o vertina tikėtinus kredito nuostolius per laikotarpį iki priemonės galiojimo pabaigos.

Apsidraudimo priemonių apskaita

Išvestinės finansinės priemonės, nustatytos kaip apsidraudimo priemonės, kurių pinigų srautai, tikėtina, atsvers apdrausitojo straipsnio pinigų srautų pokyčius, apskaitomos vadovaujantis pinigų srautų apsidraudimo apskaita. Bendrovė sudaro pinigų srautų apsidraudimo sandorius.

P pinigų srautų apsidraudimo sandorio efektyvumą Bendrovė įvertina apsidraudimo sandorio sudarymo metu, o vėliau – ne rečiau kaip kiekvieną ataskaitos pateikimo dieną. Apskaitant pinigų srautų apsidraudimą, Bendrovė pelno ir nuostolių dalį, susijusią su efektyvia apsidraudimo dalimi, pripažįsta kitose bendrose pajamose, o pelną ir nuostolius, susijusius su neefektyvia apsidraudimo dalimi, pripažįsta pelnu arba nuostoliais.

Apsidraudimo efektyvumui įvertinti Bendrovė naudoja statistinius metodus, įskaitant tiesioginės kompensacijos metodą. Sąlygų įvykdymo patikrinimas, siekiant nustatyti sandorio efektyvumą, atliekamas perspektyviai, naudojant kokybinę analizę. Jei būtina, Bendrovė taiko kiekybinę analizę (tiesinės regresijos metodą), siekdama nustatyti, ar egzistuoja ekonominis apsidraudimo priemonės ir apdrausitojo objekto ryšys.

Jei naudojama tikrosios vertės apsidraudimo priemonė, apsidraudimo priemonės pakartotinio įvertinimo pelnas arba nuostoliai tikrąją vertę pripažįstami pelno (nuostolių) ataskaitoje, o apdraustojo objekto, priskirtino rizikai, nuo kurios apsidraudžiama, pelnas ar nuostoliai pakoreguoja apdraustojo objekto balansinę vertę ir yra pripažįstami pelno (nuostolių) ataskaitoje (tame pačiame straipsnyje, kuriame pripažįstami apsidraudimo sandoriai).

Jeigu prognozuojamo apsidraudimo sandorio atveju pripažįstamas finansinis turtas ar finansinis įsipareigojimas, tai susijęs pelnas arba nuostolis, kuris buvo pripažintas kitose bendrosiose pajamose, turi būti perklasifikuotas į pelno (nuostolių) ataskaitą per tą patį laikotarpį ar laikotarpius, kada įgytas turtas ar prisiimtas įsipareigojimas daro įtaką pelno (nuostolių) ataskaitai.

Tačiau, jeigu Bendrovė nesitiki viso ar dalies nuostolio, pripažinto kitomis bendrosiomis pajamomis, atgauti per vieną ar daugiau ataskaitinių laikotarpių, tada sumą, kurios nesitiki atgauti, ji turi perklasifikuoti į pelną arba nuostolį.

Jeigu planuojami ūkinių operacijų apsidraudimo sandoriai daro poveikį nefinansinio turto ar nefinansinio įsipareigojimo pripažinimui arba jei būsimos ūkinės operacijos, susijusios su nefinansiniu turtu ar nefinansiniu įsipareigojimu, taps tvirtu pasižadėjimu, tai Bendrovė eliminuoja susijusį pelną ar nuostolius, kurie buvo įtraukti į kitas bendrąsias pajamas, ir įtraukia juos į turto ar įsipareigojimo pradinę savikainą ar kitą balansinę vertę.

Jei planuojami ūkinių operacijų apsidraudimo sandoriai daro poveikį pajamų, gautų pardavus gatavą produkciją, prekes, ar paslaugas, pripažinimui, Bendrovė nutraukia susijusio pelno ir nuostolių, kurie buvo pripažinti kitų bendrųjų pajamų ataskaitoje, pripažinimą ir pakoreguoja pajamas.

Naudojant tikrosios vertės apsidraudimo priemonių apskaitą, sukauptas apdraustojo objekto vertinimo rezultatas yra perkeliamas į pelno (nuostolių) ataskaitą, kai apdraustojo objekto realizavimas daro įtaką rezultatui.

Išvestinės finansinės priemonės pateikiamos kaip turtas, kai jos įvertinamos teigiamai, ir kaip įsipareigojimai, kai jos įvertinamos neigiamai.

Tikrosios vertės nustatymas

Bendrovė didina atitinkamų stebimų kintamųjų panaudojimą ir mažina nestebimų kintamųjų naudojimą, kad pasiektų tikrosios vertės nustatymo tikslą, t.y. apskaičiuotą kainą, už kurią įsipareigojimas arba nuosavybės priemonė būtų perleisti pagal teisiškai tvarkingą sandorį, sudaromą tarp rinkos dalyvių vertės nustatymo dieną pagal galiojančias rinkos sąlygas.

Bendrovė vertina išvestines finansines priemones tikrąją vertę taikant finansinių priemonių vertinimo modelius pagal bendrai prieinamus valiutų keitimo kursus, palūkanų normas, išankstines ir svyravimo kreives valiutomis ir prekėms, kotiruojamoms veikiančiose rinkose.

Išvestinių finansinių priemonių tikroji vertė nustatoma atsižvelgiant į diskontuotus būsimus srautus, susijusius su sutartiniais sandoriais, kaip laikotarpio kainos ir transakcijų kainos skirtumas.

VADOVYBĖS SPRENDIMAI

Finansinės priemonės

Vadovybė klasifikuoja finansines priemones pagal jų pirkimo tikslą ir pobūdį bei su finansinėmis priemonėmis susijusią riziką ir taiko pinigų srautų apsidraudimo priemonių apskaitą. Finansinės priemonės klasifikuojamos į skirtingas kategorijas priklausomai nuo įsigyjamo turto tikslo ir pobūdžio.

9.1. Finansinės priemonės pagal kategorijas ir klases

	Finansinės priemonės pagal kategorijas	Pastaba	2023 12 31		2022 12 31	
			USD	EUR	USD	EUR
TURTAS						
Pinigų srautų apsidraudimo priemonės	Apsidraudimo finansinės priemonės	8.7	2,590	2,344	-	-
Išvestinės finansinės priemonės, kurioms netaikoma apsidraudimo sandorių apskaita	Tikraja verte pelno (nuostolių) ataskaitoje	8.7	2,742	2,482	6,344	5,948
Prekybos ir kitos gautinos sumos	Vertinamos amortizuota savikaina	8.5.2	175,733	159,033	212,100	198,857
Gautinos sumos pagal lėšų koncentravimo sutartį (Cash pool)	Vertinamos amortizuota savikaina	8.7	3,785	3,425	1,592	1,493
Pinigai ir pinigų ekvivalentai	Vertinamos amortizuota savikaina		5,455	4,937	6,326	5,931
Gautinos sumos už realizuotas išvestines finansines priemones, kurioms netaikoma apsidraudimo sandorių apskaita	Vertinamos amortizuota savikaina	8.7	11,588	10,487	14,457	13,555
Kitos ilgalaikės gautinos sumos	Vertinamos amortizuota savikaina	8.7	33	29	103	96
Iš viso			201,926	182,737	240,922	225,880
ĮSIPAREIGOJIMAI						
Pinigų srautų apsidraudimo priemonės	Apsidraudimo finansinės priemonės	8.7	-	-	2,983	2,797
Išvestinės finansinės priemonės, kurioms netaikoma apsidraudimo sandorių apskaita	Tikraja verte pelno (nuostolių) ataskaitoje	8.7	5,640	5,104	5,903	5,535
Nuomos įsipareigojimai	<i>Neįtraukta į vertinimą ir klasifikavimą pagal 9-ąją TFAS</i>	10.1.2	17,737	16,052	21,553	20,208
Paskolos ir paskolos iš susijusių šalių	Vertinamos amortizuota savikaina	8.8	23,313	21,097	32,462	30,435
Prekybos ir kiti įsipareigojimai	Vertinamos amortizuota savikaina	8.5.3	347,929	314,866	279,915	262,436
Įsipareigojimai, susiję su lėšų koncentravimo sutartimi (Cash pool)	Vertinamos amortizuota savikaina	8.7	116,459	105,393	302,689	283,788
Mokėtinos sumos už realizuotas pinigų srauto apsidraudimo priemones	Vertinamos amortizuota savikaina	8.7	-	-	2,840	2,663
Mokėtinos sumos už realizuotas išvestines finansines priemones, kurioms netaikoma apsidraudimo sandorių apskaita	Vertinamos amortizuota savikaina	8.7	4,544	4,112	849	796
Iš viso			515,622	466,624	649,194	608,658

9.2. Pajamos ir sąnaudos, pelnas arba nuostoliai ir kitos bendrosios pajamos

	Finansinės priemonės pagal kategorijas	Pastaba	2023 12 31		2022 12 31	
			USD	EUR	USD	EUR
Palūkanų pajamos	Vertinamos amortizuota savikaina	7.7	540	503	213	201
Palūkanų sąnaudos		7.7	(12,403)	(11,476)	(14,308)	(13,813)
<i>iš finansinių priemonių vertinamų amortizuota savikaina</i>	Vertinamos amortizuota savikaina		(11,899)	(11,009)	(13,867)	(13,392)
<i>iš nuomos</i>	<i>Neįtraukta į vertinimą ir klasifikavimą pagal 9-ąją TFAS</i>	10.1.2	(504)	(467)	(441)	(421)
Valiutų perskaičiavimo pelnas/(nuostolis)	Vertinamos amortizuota savikaina	7.7	(6,464)	(5,875)	6,710	6,178
(Nuostoliai)/nuostolių atstatymas dėl finansinių priemonių vertės sumažėjimo	Vertinamos amortizuota savikaina		(1,152)	(1,057)	269	230
Neefektyvi dalis, susijusi su veiklos rizikos draudimo realizavimu ir vertinimu	Apsidraudimo finansinės priemonės (neefektyvi dalis)	7.5, 7.6	159	129	8,648	8,744
Finansinių priemonių, susijusių su veiklos rizika, realizavimas ir vertinimas	Tikraja verte pelno (nuostolių) ataskaitoje	7.5, 7.6	(3,017)	(2,093)	(168,231)	(150,479)
Faktoringo sąnaudos	Vertinamos amortizuota savikaina	7.7	(3,177)	(2,938)	(1,621)	(1,574)
Kita	Vertinamos amortizuota savikaina	7.7	31	28	12	11
Iš viso			(25,483)	(22,779)	(168,308)	(150,502)
Kita, nepriskirtina pagal TFAS 7						
Dividendai			10,844	9,966	4,671	4,446

9.3. Tikrosios vertės nustatymas

2023 m. gruodžio 31 d. ir atitinkamai 2022 m. gruodžio 31 d. paskolų ir paskolų iš susijusių šalių tikroji vertė yra lygi 23 308 tūkst. USD arba 21 093 tūkst. EUR ir 32 486 tūkst. USD arba 30 457 tūkst. EUR. Finansiniai įsipareigojimai, atsirandantys dėl įsipareigojimų už paskolas iš susijusių šalių, yra vertinami tikrąja verte, taikant diskontuotų pinigų srautų metodą.

2023 m. gruodžio 31 d. ir 2022 m. gruodžio 31 d. kitų klasių finansinio turto ir finansinių įsipareigojimų tikroji vertė dėl savo trumpalaikio pobūdžio buvo lygi balansinei vertei arba panaši į ją.

9.4. Apsidraudimo priemonių apskaita

Įgyvendindama apsidraudimo strategiją, Bendrovė apdraudžia savo pinigų srautus nuo rizikos, susijusios su paroduodamais produktais ir perkama nafta, naudodama atsargų apsikeitimo sandorius.

Informacija apie apsidraudimo priemones - struktūra pagal terminus

Pinigų srauto apsidraudimas	Matavimo vienetas	2023 12 31	2022 12 31
Atsargų rizika		iki 1 metų	iki 1 metų
Atsargų apsikeitimo sandoriai - ateities pajamų apsidraudimas (pardavimo sandoriai)			
Dyzelinas			
Kiekis	MT	20,000	70,000
Vidutinė kaina	USD	892	907
Vidutinė kaina	EUR	807	821

Pinigų srauto apsidraudimo priemonių, kurios bus pripažintos pelnu arba nuostoliais, planuojama realizavimo data

	2023 12 31	2022 12 31
Atsargų rizikos realizavimas	2024 m. sausis	January-September 2023

Apsidraudimo apskaitos įtaka finansinei situacijai ir rezultatams

	Pastaba	2023 12 31	2023 12 31	2022 12 31	2022 12 31
		USD	EUR	USD	EUR
Pinigų srauto apsidraudimo priemonės					
Atsargų apsikeitimo sandoriai					
Dyzelinas	8.7	2,590	2,344	(2,983)	(2,797)
Iš viso		2,590	2,344	(2,983)	(2,797)
Tikrosios vertės pokytis (neefektyvios dalies nustatymo pagrindas tam tikru laikotarpiu)		5,573	5,141	(1,049)	(1,090)

Pinigų srauto apsidraudimo priemonių grynasis rezultatas 2023 m. buvo apskaitytas kaip finansinis turtas, o 2022 m. – kaip finansiniai įsipareigojimai.

Pinigų srauto apsidraudimas

Rizikos tipas / pozicijos tipas	Apsidrausitojo objekto tikrosios vertės pokyčiai (neefektyvios dalies nustatymo pagrindas tam tikru laikotarpiu - nebalansiniai objektai)		Apsidraudimo sandorių rezervas (bendroji vertė), sandoriams, kuriems lieka galioti apsidraudimo apskaita		
	2023	USD	EUR	USD	EUR
Atsargų rizika					
Būsimos pardavimų pajamos		(5,759)	(5,212)	2,590	2,344
Iš viso		(5,759)	(5,212)	2,590	2,344

Rizikos tipas / pozicijos tipas	Apsidrausitojo objekto tikrosios vertės pokyčiai (neefektyvios dalies nustatymo pagrindas tam tikru laikotarpiu - nebalansiniai objektai)		Apsidraudimo sandorių rezervas (bendroji vertė), sandoriams, kuriems lieka galioti apsidraudimo apskaita		
	2022	USD	EUR	USD	EUR
Atsargų rizika					
Būsimos pardavimų pajamos		1,589	1,490	(2,897)	(2,716)
Iš viso		1,589	1,490	(2,897)	(2,716)

Pinigų srautų apsidraudimo apskaitos įtaka atvaizduota pelno arba nuostolių ir kitų bendrųjų pajamų ataskaitoje

Atsargų rizika (Atsargų apsisikeitimo sandoriai)	2023 12 31		2022 12 31	
	USD	EUR	USD	EUR
Ataskaitinio laikotarpio apsidraudimo pelnas arba nuostolis pripažintas kitose bendrosiose pajamose	5,487	5,060	(1,337)	(1,340)
Apsidraudimo neefektyvumas pripažintas ataskaitinio laikotarpio pelnu arba nuostoliu:				
Kitos veiklos pajamos ir sąnaudos	(159)	(129)	(8,648)	(8,744)
Suma, perklasifikuota iš kitų bendrųjų pajamų į pelną arba nuostolį, dėl:	(8,784)	(7,957)	(33,857)	(31,277)
<i>Apsidrausitojo objekto įgyvendinimo per laikotarpį (tebesitęsiantys sandoriai):</i>				
Pardavimo pajamos	(6,570)	(5,931)	(36,033)	(33,575)
Pardavimo savikaina	(2,214)	(2,026)	2,176	2,298

Apsidraudimo apskaitos rezultatų pripažinimas nuosavybėje

2023	Apsidraudimo sandorių rezervas pagal efektyviają tikrosios vertės pokyčio dalį	
	USD	EUR
Atsargų rizika		
Apsidraudimo sandorių rezervas, 2023 01 01	(2,897)	(2,716)
Pinigų srauto apsidraudimas		
Apsidraudimo sandorių vertinimo įtaka (efektyvi dalis)	(3,138)	(2,768)
Perklasifikavimas į pelną arba nuostolį dėl apdrausitojo objekto realizavimo	8,784	7,957
Neefektyvios dalies vertinimas	(159)	(129)
Apsidraudimo sandorių rezervas, 2023 12 31	2,590	2,344

2022	Apsidraudimo sandorių rezervas pagal efektyviają tikrosios vertės pokyčio dalį	
	USD	EUR
Atsargų rizika		
Apsidraudimo sandorių rezervas, 2022 01 01	(1,560)	(1,376)
P pinigų srauto apsidraudimas		
Apsidraudimo sandorių vertinimo įtaka (efektyvi dalis)	(26,546)	(23,873)
Perklasifikavimas į pelną arba nuostolį dėl apdraustojo objekto realizavimo	33,857	31,277
Neefektyvios dalies vertinimas	(8,648)	(8,744)
Apsidraudimo sandorių rezervas, 2022 12 31	(2,897)	(2,716)

9.5. Rizikos valdymas

9.5.1. Atsargų rizika

Vykdydama pagrindinę veiklą, Bendrovė daugiausia susiduria su šia atsargų rizika:

- rizika, susijusi su parduodamų produktų perdirbimo maržos pokyčiais – sudaromi nereguliarūs apsidraudimo nuo šios rizikos sandoriai kaip apsidraudimo nuo rizikos strategijos dalis;
- žaliavinės naftos ir naftos produktų kainų pokyčių rizika, atsirandanti dėl laiko skirtumo tarp naftos pirkimo, jos perdirbimo ir produktų pardavimo, periodiškai atsirandančio naftos ir (arba) produktų atsargų pertekliaus bei ateities pardavimo sandorių – rizika nustatoma ir nuo jos apsidraudžiama sistemingai ir reguliariai;
- apyvartinių CO₂ taršos leidimų kainų pokyčių rizika;
- žaliavinės naftos ir naftos produktų kainų pokyčių rizika, susijusi su prievole kaupti privalomas naftos ir degalų (naftos produktų) atsargas – nuo rizikos nesidraudžiama, nes ji patiriama nuolat, o jos įtaka Bendrovės veiklos rezultatams yra nepiniginė.

Atsargų apsidraudimo priemonių įtaka Bendrovės finansinėms ataskaitoms

Apdraustų žaliavos / produktų tipai	Matavimo vienetas	2023 12 31	2022 12 31
Žaliavinė nafta	bbl	3,769,000	2,213,000
Marža	bbl		2,100,000
Dyzelinas	Mt	20,000	70,000

Produktų ir žaliavos kainų pasikeitimo jautrumo analizė

2023 m. gruodžio 31 d.

Finansinių priemonių balansinės vertės pokyčių įtakos rezultatams prieš mokesčius ir apsidraudimo sandorių rezervui analizė, taikant hipotetinius produktų ir žaliavų kainų pasikeitimus:

Apdraustų žaliavos / produktų tipai	Kainos padidėjimas	Bendra įtaka		Kainos sumažėjimas	Bendra įtaka	
		USD	EUR		USD	EUR
Žaliavinė nafta USD/bbl	+32%	(12,426)	(11,245)	-32%	12,426	11,245
Dyzelinas USD/Mt	+36%	(5,450)	(4,932)	-36%	5,450	4,932
		(17,876)	(16,177)		17,876	16,177

2022 m. gruodžio 31 d.

Apsdraustų žaliavos / produktų tipai	Kainos padidėjimas	Bendra įtaka		Kainos sumažėjimas	Bendra įtaka	
		USD	EUR		USD	EUR
Žaliavinė nafta USD/bbl	+47%	(40,987)	(38,428)	-47%	40,987	38,428
Dyzelinas USD/Mt	+56%	(37,009)	(34,698)	-56%	37,009	34,698
Marža USD/bbl	+52%	(51,528)	(48,311)	-52%	51,528	48,311
		(129,524)	(121,437)		129,524	121,437

Taikyta apsidraudimo nuo atsargų rizikos dėl naftos ir naftos produktų kainų svyravimo jautrumo analizė, o produktų kainos apskaičiuotos remiantis kainų svyravimu 2023 ir 2022 metais bei turimomis analitiku prognozėmis.

9.5.2. Valiutos kursų keitimosi rizika
Valiutos rizika

Valiutos rizika – Bendrovės funkcinė valiuta yra JAV doleris. Bendrovė yra veikiamą valiutos rizikos dėl trumpalaikių gautinų sumų ir trumpalaikių įsipareigojimų, pinigų ir jų ekvivalentų, investicijų sąnaudų, taip pat ir dėl ateityje planuojamų pinigų srautų iš naftos produktų pardavimo ir pirkimo.

Finansinių priemonių valiutos struktūra 2023 m. gruodžio 31 d.:

Finansinės priemonės pagal klases	Pastaba	EUR	USD	PLN	Viso po	Viso po
					perskaičiavimo į USD	perskaičiavimo į EUR
Finansinis turtas						
Kitos ilgalaikės gautinos sumos	8.7	29	-	-	33	29
Prekybos ir kitos gautinos sumos	8.5.2	30,110	142,461	-	175,733	159,033
Gautinos sumos pagal lėšų koncentravimo sutartį (Cash pool)	8.7	3,425	-	-	3,785	3,425
Pinigų srautų apsidraudimo priemonės	8.7	-	2,590	-	2,590	2,344
Išvestinės finansinės priemonės, kurioms netaikoma apsidraudimo sandorių apskaita	8.7	-	2,742	-	2,742	2,482
Gautinos sumos už realizuotas išvestines finansines priemonės, kurioms netaikoma apsidraudimo sandorių apskaita	8.7	-	11,588	-	11,588	10,487
Pinigai ir pinigų ekvivalentai		3,805	1,251	-	5,455	4,937
Iš viso		37,369	160,632	-	201,926	182,737
Finansiniai įsipareigojimai						
Prekybos ir kiti įsipareigojimai	8.5.3	126,778	207,185	1,349	347,929	314,866
Paskolos ir paskolos iš susijusių šalių	8.8	21,097	-	-	23,313	21,097
Nuomos įsipareigojimai	10.1.2	16,051	-	-	17,737	16,052
Išvestinės finansinės priemonės, kurioms netaikoma apsidraudimo sandorių apskaita	8.7	-	5,640	-	5,640	5,104
Mokėtinos sumos už realizuotas išvestines priemonės, kurioms netaikoma apsidraudimo sandorių apskaita	8.7	-	4,544	-	4,544	4,112
Įsipareigojimai, susiję su lėšų koncentravimo sutartimi (Cash pool)	8.7	4,716	111,248	-	116,459	105,393
Iš viso		168,642	328,617	1,349	515,622	466,624
Viso, grynąja verte		(131,273)	(167,985)	(1,349)	(313,696)	(283,887)

Valiutos rizikos jautrumo analizė

Atitinkamos valiutos keitimo kurso padidėjimas/sumažėjimas reiškia, kad tos valiutos vertė padidėja/sumažėja Bendrovės funkcinės valiutos (USD) atžvilgiu. Finansinių priemonių balansinių verčių galimų pokyčių įtaka (2023 m. gruodžio 31 d.) pelnui prieš apmokestinimą, atsirandanti dėl atitinkamų valiutų kursų hipotetinių pokyčių funkcinės valiutos (USD) atžvilgiu, pateikiama žemiau:

Finansinės priemonės pagal klases	Finansinių priemonių įtaka pelniui prieš apmokestinimą			
	Keitimo kurso padidėjimas	Įtaka iš viso	Keitimo kurso sumažėjimas	Įtaka iš viso
EUR/USD	+15%	(21,758)	-15%	21,758
		(21,758)		21,758

Finansinių priemonių valiutos struktūra 2022 m. gruodžio 31 d.:

Finansinės priemonės pagal klases	Pastaba	EUR	USD	Other	Viso po	Viso po
					perskaičiavimo į USD	perskaičiavimo į EUR
Finansinis turtas						
Kitos ilgalaikės gautinos sumos	8.7	96	-	-	103	96
Prekybos ir kitos gautinos sumos	8.5.2	27,385	182,891	-	212,100	198,857
Gautinos sumos pagal lėšų koncentravimo sutartį (Cash pool)	8.7	1,493	-	-	1,592	1,493
Išvestinės finansinės priemonės, kurioms netaikoma apsidraudimo sandorių apskaita	8.7	-	6,344	-	6,344	5,948
Gautinos sumos už realizuotas išvestines finansines priemonės, kurioms netaikoma apsidraudimo sandorių apskaita	8.7	-	14,457	-	14,457	13,555
Pinigai ir pinigų ekvivalentai		5,429	534	-	6,326	5,931
Iš viso		34,403	204,226	-	240,922	225,880
Finansiniai įsipareigojimai						
Prekybos ir kiti įsipareigojimai	8.5.3	74,892	199,568	1,915	279,915	262,436
Paskolos ir paskolos iš susijusių šalių	8.8	30,435	-	-	32,462	30,435
Nuomos įsipareigojimai	10.1.2	20,208	-	-	21,553	20,208
Pinigų srautų apsidraudimo priemonės	8.7	-	2,983	-	2,983	2,797
Išvestinės finansinės priemonės, kurioms netaikoma apsidraudimo sandorių apskaita	8.7	-	5,903	-	5,903	5,535
Mokėtinos sumos už realizuotas pinigų srauto apsidraudimo priemonės	8.7	-	2,840	-	2,840	2,663
Mokėtinos sumos už realizuotas išvestines priemonės, kurioms netaikoma apsidraudimo sandorių apskaita	8.7	-	849	-	849	796
Įsipareigojimai, susiję su lėšų koncentravimo sutartimi (Cash pool)	8.7	3,895	298,535	-	302,689	283,788
Iš viso		129,430	510,678	1,915	649,194	608,658
Viso, grynąja verte		(95,027)	(306,452)	(1,915)	(408,272)	(382,778)

Valiutos rizikos jautrumo analizė

Atitinkamos valiutos keitimo kurso padidėjimas/sumažėjimas reiškia, kad tos valiutos vertė padidėja/sumažėja Bendrovės funkcinės valiutos (USD) atžvilgiu. Finansinių priemonių balansinių verčių galimų pokyčių įtaka (2022 m. gruodžio 31 d.) pelniui prieš apmokestinimą, atsirandanti dėl atitinkamų valiutų kursų hipotetinių pokyčių funkcinės valiutos (USD) atžvilgiu, pateikiama žemiau:

Finansinės priemonės pagal klases	Finansinių priemonių įtaka pelniui prieš apmokestinimą			
	Keitimo kurso padidėjimas	Įtaka iš viso	Keitimo kurso sumažėjimas	Įtaka iš viso
EUR/USD	+15%	(15,203)	-15%	15,203
		(15,203)		15,203

Aukščiau nurodyti valiutų kursų svyravimai buvo apskaičiuoti remiantis konkrečių valiutų kursų istoriniu kintamumu ir analitikų prognozėmis.

Finansinių priemonių jautrumas valiutos rizikai buvo apskaičiuotas kaip skirtumas tarp finansinių priemonių pradinės balansinės vertės (išskyrus išvestines priemonės) ir jų potencialios balansinės vertės, apskaičiuotos naudojant numanomus valiutų kursų padidėjimus (sumažėjimus). Išvestinių priemonių atveju, valiutos kursų pokyčių įtaka tikrajai vertei buvo analizuojama esant pastoviam palūkanų normų lygiui. Ateities sandorių užsienio valiuta tikroji vertė yra nustatoma remiantis sandorių diskontuotais būsimųjų pinigų srautais, apskaičiuotais pagal ateities sandorių kurso ir sandorio kainos skirtumą.

9.5.3. Palūkanų normos pasikeitimo rizika

Finansinių priemonių, kurioms būdinga palūkanų normų pasikeitimų rizika, struktūra

Finansinės priemonės pagal klases	Note	2023 12 31		2022 12 31	
		EURIBOR		EURIBOR	
		USD	EUR	USD	EUR
Finansiniai įsipareigojimai					
Paskolos ir paskolos iš susijusių šalių	8.8	23,292	21,079	32,475	30,447
Iš viso		23,292	21,079	32,475	30,447

Bendrovė susiduria su pinigų srautų kintamumo rizika dėl palūkanų normų, susijusių su paskolomis pagal lėšų koncentravimo sutartis (cash pool) ir paskolomis iš susijusių šalių su kintančia palūkanų norma.

Palūkanų normų pasikeitimų jautrumo analizė

Palūkanų norma	Tariamai pokyčiai	2023 12 31		2022 12 31	
		Įtaka rezultatui prieš apmokestinimą		Įtaka rezultatui prieš apmokestinimą	
		USD	EUR	USD	EUR
EURIBOR	-0.5 p.p.	116	105	+0.5 p.p.	(162) (152)
Iš viso		116	105	(162)	(152)

Palūkanų normoms kintant (+/-) 0,5 p.p. jautrumo analizėje gaunami tokių pačių verčių nuokrypiai, kaip ir aukščiau esančioje lentelėje, bet su priešingu ženklu. Tačiau palūkanų normų mažėjimas artimiausiu metu yra labai abejotinas kintamų palūkanų normų verčių rinkoje, tačiau ilgalaikėje perspektyvoje tikimasi, kad palūkanos rinkoje turės mažėjimo tendenciją.

9.5.4. Likvidumo, kredito ir rinkos rizika

Finansinės rizikos valdymas

Bendrovė susiduria su šiomis finansinėmis rizikomis:

- kredito rizika;
- likvidumo rizika;
- rinkos rizika (įskaitant valiutos riziką, palūkanų normos riziką, prekių kainos riziką, CO₂ taršos leidimų kainos riziką). Rinkos rizikos valdymo procesas yra centralizuotas ORLEN Grupės mastu, o jį reglamentuoja 2017 m. lapkričio 23 d. tarp ORLEN S.A. ir Bendrovės sudaryta Bendradarbiavimo sutartis dėl izdo veiklos centralizavimo.

Likvidumo rizika

Bendrovės tikslas yra išlaikyti balansą tarp finansavimo tęstinumo ir lankstumo. Siekdama šio tikslo, Bendrovė naudoja finansavimo šaltiniais, visų pirma ORLEN Grupės lėšų koncentravimo (cash pool) sąskaita.

Bendrovė išlaiko saugų trumpalaikio turto ir trumpalaikių įsipareigojimų (einamojo likvidumo koeficiento) santykį. 2023 m. gruodžio 31 d. ir 2022 m. gruodžio 31 d. šis koeficientas atitinkamai buvo 1,06 ir 1,00.

2023 metais turimas finansavimas pagal kredito sąskaitos (cash pool) sutartis, skirtas padengti einamuosius trumpalaikius įsipareigojimus, kurių grąžinimo terminas – 2023 m. gruodžio 31 d. (300 mln. EUR arba 331 mln. USD), leido užtikrinti numatytus likvidumo poreikius 2023 m.

Finansinių įsipareigojimų mokėjimo terminų analizė:

	Pastaba	2023 12 31		Balansinė vertė	
		iki 1 metų		USD	EUR
Prekybos ir kiti įsipareigojimai	8.5.3	347,929	314,866	347,929	314,866
Įsipareigojimai, susiję su lėšų koncentravimo sutartimi (Cash pool)	8.7	116,459	105,393	116,459	105,393
Išvestinės finansinės priemonės, kurioms netaikoma apsidraudimo sandorių apskaita	8.7	5,640	5,104	5,640	5,104
Mokėtinos sumos už realizuotas pinigų srauto apsidraudimo priemones	8.7	4,544	4,112	4,544	4,112
Iš viso		474,572	429,475	474,572	429,475

	Pastaba	2022 12 31		Balansinė vertė	
		iki 1 metų		USD	EUR
		USD	EUR		
Prekybos ir kiti įsipareigojimai	8.5.3	279,915	262,436	279,915	262,436
Įsipareigojimai, susiję su lėšų koncentravimo sutartimi (Cash pool)	8.7	302,689	283,788	302,689	283,788
Išvestinės finansinės priemonės, kurioms netaikoma apsidraudimo sandorių apskaita	8.7	5,903	5,535	5,903	5,535
P pinigų srauto apsidraudimo priemonės - atsargų apskaitos sandoriai	8.7	2,983	2,797	2,983	2,797
Mokėtinos sumos už realizuotas pinigų srauto apsidraudimo priemones	8.7	3,689	3,459	3,689	3,459
Iš viso		595,179	558,015	595,179	558,015

Paskolų ir paskolų iš susijusių šalių mokėjimo terminų analizė pateikta 8.8.1 pastaboje, o nuomos įsipareigojimų mokėjimo terminų analizė pateikta 10.1.2 pastaboje.

Kredito rizika

Vykdydama prekybos veiklą Bendrovė parduoda produktus ir paslaugas su atidėtu mokėjimo terminu, dėl ko gali kilti rizika, jog klientai nesumokės Bendrovei iš produktų ir paslaugų pardavimo gautinų sumų. Siekiant sumažinti kredito ir apyvartinio kapitalo riziką iki minimumo, Bendrovė valdo riziką taikydama kredito limito principus, nustatančius klientams suteikiamų kreditų dydžius, skirtingus įkeičiamų įsipareigojimų užtikrinimo priemonių tipus ir naudodama faktoringą be regreso teisės. Vidutinis mokėjimo terminas, nustatytas gautinoms sumoms, susijusioms su įprasta pardavimo veikla, yra nuo 12 iki 15 dienų. Kiekvieno kliento, atsiskaitančio negrynaisiais pinigais su atidėtu mokėjimu kredito rizika yra įvertinama atskirai. Dalis iš prekybos gautinų sumų yra apdrausta pagal vykdomą prekinį kreditų draudimo programą. Jei atsiranda pradelstų gautinų sumų, pardavimai yra sustabdomi ir pradedami skolų susigrąžinimo procesai, išdėstyti Prekinių kreditų ir avansu mokėtinų sumų valdymo taisyklėse. Siekiant sumažinti iš prekybos gautinų sumų susigrąžinimo riziką, Bendrovė iš savo klientų reikalauja pateikti įsipareigojimų įvykdymo užtikrinimo priemones, tokias kaip banko garantijos, akredityvai, užstatai ir trečiųjų šalių garantijos.

Gautinų prekybos sumų, kurių apmokėjimo terminas pasibaigęs, tačiau vertės sumažėjimas nėra pritaikytas ataskaitinio laikotarpio pabaigoje, įsisenėjimo analizė:

	Trumpalaikės prekybos gautinos sumos			
	2023 12 31	2023 12 31	2022 12 31	2022 12 31
	USD	EUR	USD	EUR
Vėlavimas:				
Iki 30 dienų	4,248	3,845	353	331
31-60 dienas	410	371	76	71
61-90 dienas	204	185	111	104
3-6 mėnesius	40	36	84	79
6-12 mėnesių	49	44	82	77
Virš 1 metų	67	61	63	59
Iš viso	5,018	4,542	769	721

Rinkos rizika

Bendrovė susiduria su valiutos kurso rizika, palūkanų normos rizika ir atsargų kainos bei CO₂ taršos leidimų kainų pasikeitimo rizika.

Rinkos rizikos valdymo proceso tikslas yra sumažinti neigiamą rinkos rizikos veiksnių pasikeitimo įtaką pinigų srautams ir finansiniam rezultatui trumpuoju ir vidutiniu laikotarpiu.

Rinkos rizikos valdymas vykdomas naudojant apsidraudimo strategijas, paremtas išvestinėmis priemonėmis. Išvestinės priemonės yra naudojamos tik tikrosios vertės pasikeitimo rizikos ir pinigų srautų pasikeitimo rizikos sumažinimui. Bendrovė taiko tik tas priemones, kurios gali būti nepriklausomai įvertintos naudojant standartinius vertės nustatymo modelius kiekvienai priemonei.

Siekdama nustatyti atitinkamų priemonių rinkos vertę Bendrovė naudoja informaciją, gautą iš rinkoje pirmaujančių bankų, brokerių ir informacijos paslaugų agentūrų. Sandoriai sudaromi tik su patikimais partneriais, turinčiais teisę dalyvauti sandoriuose taikant atitinkamas procedūras ir pasirašant atitinkamus dokumentus.

10. KITOS AIŠKINAMOJO RAŠTO PASTABOS

10.1. Nuoma

PASIRINKTI APSKAITOS PRINCIPAI

Bendrovė kaip nuomininkas

Nuomos apibrėžimas

Nuomos identifikavimui Bendrovė taiko naujas gaires tik toms sutartims, kurios sudarytos (ar pakeistos) gairių taikymo pirmą kartą datai, t.y. 2019 m. sausio 1 d. ar vėliau. Todėl visoms sutartims, sudarytoms iki 2019 m. sausio 1 d., Bendrovė taikė 16-ajame TFAS numatytą taikymo išimtį, pagal kurią taikymo pirmą kartą datą ūkio subjektui nereikia iš naujo vertinti, ar sutartis yra nuomos sutartis arba apima nuomą. 2019 m. sausio 1 d. Bendrovė taikė 16-ąjį TFAS sutartims, kurios iki tol buvo identifikuotos kaip nuomos sutartys pagal 17-ąjį TAS ir 4-ąjį TFAAK.

Sudarant ir vykdant naują sutartį Bendrovė įvertina, ar sutartis yra nuomos ar apima nuomą. Sutartis laikoma nuomos sutartimi arba nuomą apimančia sutartimi, jei ja perleidžiama teisė kontroliuoti atitinkamo turto naudojimą sutartą laikotarpį už atitinkamą atlygį. Siekdama įvertinti, ar sutartis numato teisę kontroliuoti atitinkamo turto naudojimą tam tikru sutartu laikotarpiu, Bendrovė nustato, ar klientas (Bendrovė) tokiu laikotarpiu turi šias teises:

- a) esminę teisę į visą ekonominę naudą, kylančią iš nuomojamo turto naudojimo visu nuomos laikotarpiu, ir
- b) teisę valdyti atitinkamo turto naudojimą.

Tuo atveju, kai Bendrovė turi teisę kontroliuoti nuomojamo turto naudojimą tik dalį sutarties galiojimo laikotarpio, sutartis laikoma nuomą apimančia sutartimi tik atitinkamos laikotarpio dalies atžvilgiu.

Teisės, kylančios iš išperkamosios nuomos, nuomos, samdos ar kitų susitarimų, kurie atitinka 16-ajame TFAS pateiktą apibrėžimą, pripažįstamos kaip teisės valdyti nuomojamą turtą kaip ilgalaikį turtą su atitinkamais nuomos įsipareigojimais.

Pradinis pripažinimas ir vertinimas

Bendrovė pripažįsta naudojimo teise valdomą turtą bei nuomos įsipareigojimą nuomos sutarties įsigaliojimo dieną (nuomos pradžios dieną).

Atitinkamą nuomos pradžios dieną Bendrovė apskaito naudojimo teise valdomą turtą pagal jo savikainą.

Naudojimo teise valdomo turto savikainą sudaro:

- a) nuomos įsipareigojimo pirminio vertinimo rezultatas (suma),
- b) visi nuomos mokesčiai, sumokėti nuomos pradžios dieną arba iki jos, atėmus bet kokias gautas nuomos paskatas,
- c) visos nuomininko patirtos pirminės tiesioginės išlaidos, ir
- d) preliminarini suma išlaidų, kurias nuomininkas patirs išmontuodamas ir pašalindamas nuomojamą turtą, tvarkydamas jo buvimo vietą arba remontuodamas patį turtą, kad jo būklė atitiktų nuomos sutartyje nustatytus reikalavimus, išskyrus atvejus, kai tokios išlaidos patiriamos atsargoms gaminti.

Nuomos mokesčiai, įskaičiuojami nustatant nuomos įsipareigojimo dydį, apima:

- fiksuotus nuomos mokesčius;
- kintamus nuomos mokesčius, kurių dydį lemia indeksas arba koeficientas, ir kurių pirminiam vertinimui naudojamas nuomos pradžios dieną taikytas indeksas arba koeficientas;
- sumas, kurias teks sumokėti nuomininkui kaip garantuotos likvidacinės vertės dalį;
- pasirinkimo pirkti sandorio vykdymo kainą, jei yra pagrįstai žinoma, kad Bendrovė ta pasirinkimo teise pasinaudos;
- baudas už nuomos nutraukimą, išskyrus atvejus, kai galima daryti pagrįstai užtikrintą prielaidą, kad Bendrovė nuomos sutarties nenutrauks.

Kintami mokesčiai, kurie nepriklauso nuo indekso arba koeficiento, neįtraukiami į nuomos įsipareigojimo skaičiavimus. Tokie mokesčiai priskiriami laikotarpio, per kurį atsiranda aplinkybės, sąlygojančios tokius mokesčius, pelnui arba nuostoliams.

Nuomos įsipareigojimas nuomos pradžios dieną vertinamas pagal tuo metu taikomus nuomos mokesčius, mokėtinus iki sutartos dienos ir diskontuotus taikant nuomininko (Bendrovės) ribinę palūkanų normą.

Bendrovė nediskontuoja nuomos įsipareigojimų taikant nuomos palūkanų normą, nes tokių normų apskaičiavimui reikia informacijos, kurią žino tik nuomotojas (negarantuojama likvidacinė nuomojamo turto vertė bei nuomotojo tiesiogiai patirtos išlaidos).

Nuomininko ribinės palūkanų normos nustatymas

Nuomininko ribinės palūkanų normos apibrėžtos kaip suma:

- a) nerizikingos palūkanų normos, kuri pagrįsta palūkanų normų apsiskeitimo sandoriu (IRS), atsižvelgiant į diskonto normos terminą ir atitinkamą bazinę konkrečios valiutos normą, taip pat
- b) Bendrovės kredito rizikos premijos, kurios pagrindą sudaro kredito marža, apskaičiuota atsižvelgiant į visų įmonių, kurios yra sudariusios nuomos sutartis, kredito rizikos segmentaciją.

Vėlesnis vertinimas

Po nuomos pradžios atliekamo vertinimo metu nuomininkas nustato naudojimo teise valdomo turto vertę, taikydamas savikainos metodą.

Taikydamas savikainos metodą nuomininkas naudojimo teise valdomą turtą vertina savikaina:

- a) atėmus visą sukauptą nusidėvėjimą ir visus sukauptus vertės sumažėjimo nuostolius; ir
- b) pakoreguotą atsižvelgiant į nuomos įsipareigojimo vertinimo atnaujinimus, dėl kurių nekyla poreikis pripažinti atskirą turtą.

Po nuomos pradžios dienos nuomininkas nuomos įsipareigojimą vertina:

- a) padidindamas balansinę vertę, kad atsispindėtų nuomos įsipareigojimui taikomos palūkanos,
- b) sumažindamas balansinę vertę, kad atsispindėtų sumokėti nuomos mokesčiai, ir
- c) pakartotinai vertindamas balansinę vertę, kad būtų atsižvelgta į bet kokį pakartotinį vertinimą ar nuomos pakeitimus, arba į peržiūrėtus mokesčius, prilygintus fiksuotiems nuomos mokesčiams.

Bendrovė turi iš naujo vertinti nuomos įsipareigojimą, kai dėl pasikeitusio indekso ar koeficiento, taikomo nustatant nuomos mokesčius, pasikeičia būsimi nuomos mokėjimai (pvz., mokestis, susijęs su ilgalaikės nuomos teise), taip pat kai pasikeičia suma, kurią Bendrovė turėtų mokėti pagal likvidacinės vertės garantiją, arba jei Bendrovė iš naujo įvertina pasirinkimo sandorio vykdymo arba nuomos sutarties pratęsimo ar nutraukimo tikimybę.

Nuomos įsipareigojimo pervertinimas atitinkamai koreguoja naudojimo teise valdomo turto vertę. Esant situacijai, kai naudojimo teise valdomo turto balansinė vertė sumažinama iki nulio, tolesnius nustatytos nuomos įsipareigojimo vertės sumažėjimus Bendrovė pripažįsta pelnu arba nuostoliais.

Nusidėvėjimas

Naudojimo teise valdomo turto nusidėvėjimas apskaičiuojamas linijiniu metodu per trumpesnį iš dviejų laikotarpių: nuomos sutarties laikotarpį arba nuomojamo turto naudingo tarnavimo laiką. Tačiau tais atvejais, kai Bendrovė gali būti pagrįstai įsitikinusi, kad ji įgis nuosavybės teisę į turtą iki nuomos termino pabaigos, naudojimo teise valdomo turto nusidėvėjimas skaičiuojamas nuo nuomos sutarties įsigaliojimo (nuomos pradžios) dienos iki konkretaus turto naudingo tarnavimo laiko pabaigos.

Naudojimo teise valdomo turto naudingasis tarnavimo laikas nustatomas taip pat kaip ir nekilnojamajam turtui, įrangai ir įrengimams.

Pagrindinės Bendrovės turimos nuomos sutartys sudarytos dėl:

- a) žemės, įskaitant:
 - nuolatinį žemės uzufuktą nustatytam laikotarpiui iki 99 metų;
- b) pastatų ir statinių, rezervuarų, biuro patalpų – nustatytam laikotarpiui iki 30 metų;
- c) transporto priemonių ir kt., įskaitant:
 - geležinkelio cisternas, nustatytam laikotarpiui nuo 3 iki 10 metų,
 - automobilius terminuotam laikotarpiui iki 3 metų.

Vertės sumažėjimas

Nustatydamas, ar naudojimo teise valdomo turto vertė sumažėjo, ir apskaičiuodamas nuostolius dėl vertės sumažėjimo Bendrovė taiko 36-ąjį TAS „Turto vertės sumažėjimas“.

16-ojo TFAS taikymo išimtys, supaprastinimai ir praktiniai sprendimai

Išimtys

16-asis TFAS netaikomas:

- nuomos susitarimams, sudaromiems gamtinių išteklių paieškai arba naudojimui,
- licencijoms, suteikiamoms ir pripažįstamoms pagal 15-ąjį TFAS „Pajamos pagal sutartis su klientais“, ir
- nematerialiojo turto nuomai, kaip numatyta 38-ame TAS „Nematerialusis turtas“.

Supaprastinimai ir praktiniai sprendimai

Trumpalaikė nuoma

Bendrovė taiko supaprastinimus sutartims dėl trumpalaikės nuomos, kuri apibrėžiama kaip nuoma, kuriai sutartyje numatytas nuomos terminas negali būti ilgesnis kaip 12 mėnesių, įskaitant visas pratęsimo galimybes.

Tokioms sutartims taikomi supaprastinimai apima nuomos mokesčių priskyrimą išlaidoms:

- pagal linijinį metodą, nuomos sutarties laikotarpiui, arba
- pagal kitą sisteminių metodą, jei jis geriau atspindi naudotojo gautų naudų pasiskirstymą laike.

Mažos vertės turto nuoma

16-ajame TFAS išdėstytų nuomos sutarčių pripažinimo, vertinimo ir atskleidimo taisyklių Bendrovė netaiko mažos vertės turto nuomai.

Mažos vertės turtu laikomas turtas, kurio naujoji vertė yra 5 000 USD arba mažiau, arba atitinkama suma bet kuria kita valiuta, konvertavimui naudojant valiutos keitimo kursą, Europos centrinio banko nustatytą dieną nuo pirminio sutarties pripažinimo momento.

Tokioms sutartims taikomi supaprastinimai apima nuomos įmokų priskyrimą išlaidoms:

- pagal linijinį metodą, nuomos sutarties laikotarpiui, arba
- pagal kitą sisteminį metodą, jei jis geriau atspindi naudotojo gautų naudų pasiskirstymą laike.

Nuomos sutartyje nurodytas turtas negali būti laikomas kaip mažos vertės turtas, jei būdamas naujas, toks turtas dažniausiai nėra mažos vertės. Turto, kurį Bendrovė priskiria mažos vertės turtui, pavyzdžiai yra dujų balionai, kavos aparatai ir smulkūs baldai.

Nuomojamas turtas gali būti mažos vertės, tik jei:

- a) nuomininkas gali gauti naudą iš nuomojamo turto naudojimo arba iš kitų, susijusių su nuomojamu turtu, jam lengvai prieinamų išteklių, ir
- b) nuomojamas turtas nėra itin priklausomas nuo kito turto ar su juo susijęs.

Jei nuomininkas perduoda turtą subnuomai arba tikisi, kad turtas bus perduotas subnuomai, pagrindinė nuoma nelaikoma mažos vertės turto nuoma.

Nuomos termino nustatymas

Nustatydamas nuomos terminą Bendrovė įvertina visus svarbius veiksnius ir įvykius, kurių atžvilgiu egzistuoja reikšmingos ekonominės paskatos nuomos sutarties pratęsimui arba nutraukimui. Nuomos laikotarpio vertinimas atliekamas nuomos pradžios dieną. Pakartotinis įvertinimas atliekamas įvykus svarbiam įvykiui arba reikšmingai pasikeitus aplinkybėms, kurias nuomininkas kontroliuoja, ir kurios turi įtakos tokiam vertinimui.

Ne nuomos komponentų atskyrimas

Sudariusi sutartį Bendrovė nustato, ar joje yra nuomos ir ne nuomos komponentų. Ne nuomos komponentai, pvz., sutartyje nurodyto turto techninės priežiūros (remonto) paslaugų teikimas, atskiriami nuo nuomos komponentų.

Tačiau jei sutartis apima ne nuomos komponentus, kuriuos Bendrovė laiko nematerialiais visos sutarties atžvilgiu, nuomos ir ne nuomos komponentai traktuojami kaip vienas bendras nuomos sutarties komponentas, o mokėjimai už ne nuomos komponentus taip pat laikomi nuomos mokesčiais.

Naudojimo teise valdomo turto naudingo tarnavimo laikas

Naudojimo teise valdomo turto naudingas tarnavimo laikas nustatomas taip pat kaip ir nekilnojamajam turtui, įrangai ir įrengimams.

10.1.1. Naudojimo teise valdomo turto pokyčiai

USD	Žemė	Pastatai ir statiniai	Transporto priemonės ir kita	Viso
Balansinė vertė 2023 01 01				
Įsigijimo savikaina	4,523	497	26,239	31,259
Sukauptas nusidėvėjimas	(235)	(167)	(9,778)	(10,180)
Vertės sumažėjimas	(3,249)	(255)	(12,779)	(16,283)
	1,039	75	3,682	4,796
Padidėjimai/(sumažėjimai), grynąja verte				
Padidėjimas dėl sutarčių sudarymo, pakeitimo ir kita	178	26	5	209
Nusidėvėjimas	(17)	(32)	(1,278)	(1,327)
Vertės sumažėjimas	(27)	-	(43)	(70)
Kita	-	-	(401)	(401)
	1,173	69	1,965	3,207
Balansinė vertė 2023 12 31				
Įsigijimo savikaina	4,702	522	25,085	30,309
Sukauptas nusidėvėjimas	(253)	(198)	(10,298)	(10,749)
Vertės sumažėjimas	(3,276)	(255)	(12,822)	(16,353)
	1,173	69	1,965	3,207
Balansinė vertė 2022 01 01				
Įsigijimo savikaina	4,523	487	31,476	36,486
Sukauptas nusidėvėjimas	(183)	(82)	(8,724)	(8,989)
Vertės sumažėjimas	-	-	-	-
	4,340	405	22,752	27,497
Padidėjimai/(sumažėjimai), grynąja verte				
Padidėjimas dėl sutarčių sudarymo, pakeitimo ir kita	-	10	21	31
Nusidėvėjimas	(52)	(85)	(5,824)	(5,961)
Vertės sumažėjimas	(3,249)	(255)	(12,779)	(16,283)
Kita	-	-	(488)	(488)
	1,039	75	3,682	4,796

EUR	Žemė	Pastatai ir statiniai	Transporto priemonės ir kita	Viso
Balansinė vertė 2023 01 01				
Įsigijimo savikaina	4,241	465	24,600	29,306
Sukauptas nusidėvėjimas	(221)	(156)	(9,167)	(9,544)
Vertės sumažėjimas	(3,046)	(240)	(11,981)	(15,267)
	974	69	3,452	4,495
Padidėjimai/(sumažėjimai), grynąja verte				
Padidėjimas dėl sutarčių sudarymo, pakeitimo ir kita	165	24	5	194
Nusidėvėjimas	(16)	(29)	(1,181)	(1,226)
Vertės sumažėjimas	(25)	-	(39)	(64)
Kita	-	-	(373)	(373)
Valiutų perskaičiavimo skirtumai	(37)	(1)	(86)	(124)
	1,061	63	1,778	2,902
Balansinė vertė 2023 12 31				
Įsigijimo savikaina	4,255	472	22,701	27,428
Sukauptas nusidėvėjimas	(229)	(179)	(9,319)	(9,727)
Vertės sumažėjimas	(2,964)	(231)	(11,604)	(14,799)
	1,062	62	1,778	2,902
Balansinė vertė 2022 01 01				
Įsigijimo savikaina	3,991	429	27,772	32,192
Sukauptas nusidėvėjimas	(162)	(72)	(7,698)	(7,932)
	3,829	357	20,074	24,260
Padidėjimai/(sumažėjimai), grynąja verte				
Padidėjimas dėl sutarčių sudarymo, pakeitimo ir kita	-	9	20	29
Nusidėvėjimas	(49)	(80)	(5,499)	(5,628)
Vertės sumažėjimas	(3,071)	(242)	(12,079)	(15,392)
Kita	-	-	(461)	(461)
Valiutų perskaičiavimo skirtumai	265	25	1,397	1,687
	974	69	3,452	4,495

10.1.2. Nuomos įsipareigojimų terminų analizė

	2023 12 31		2022 12 31	
	USD	EUR	USD	EUR
iki 1 metų	5,688	5,148	6,054	5,676
1-2 metų	4,442	4,020	4,714	4,420
2-3 metų	3,683	3,333	4,270	4,003
3-4 metų	188	170	3,545	3,324
4-5 metų	188	170	173	162
daugiau negu 5 metai	12,425	11,244	11,323	10,616
Diskontas	(8,877)	(8,033)	(8,526)	(7,993)
Iš viso	17,737	16,052	21,553	20,208

Nuomos sutarčių sumos, pripažintos pelno arba nuostolių ir kitų bendrųjų pajamų ataskaitoje

	2023 12 31		2022 12 31	
	USD	EUR	USD	EUR
Sąnaudos:				
nuomos palūkanos	(504)	(467)	(441)	(421)
trumpalaikė nuoma	(67)	(61)	(97)	(91)
mažos vertės turto nuoma, kuri nėra trumpalaikė	(166)	(152)	(147)	(139)
Iš viso	(737)	(680)	(685)	(651)

10.2. Būsimieji įsipareigojimai, susiję su pasirašytais investicijų sutartimis

2023 m. gruodžio 31 d. ir 2022 m. gruodžio 31 d. būsimųjų įsipareigojimų pagal iki šios datos pasirašytas sutartis suma atitinkamai buvo 494 639 tūkst. USD arba 447 637 tūkst. EUR ir 547 571 tūkst. USD arba 513 380 tūkst. EUR.

Pagrindinis būsimųjų įsipareigojimų sumažėjimas yra susijęs su investicijomis į „Naftos žaliavos likučio konversijos“ įrenginio statybą Bendrovės gamykloje Mažeikiuose.

10.3. Neapibrėžtasis turtas ir įsipareigojimai**PASIRINKTI APSKAITOS PRINCIPAI****Neapibrėžtasis turtas ir įsipareigojimai**

Ataskaitinio laikotarpio pabaigoje Bendrovė atskleidžia informaciją apie neapibrėžtąjį turtą, jei tikėtina, kad bus gauta atitinkamos ekonominės naudos. Jeigu įmanoma, Bendrovė įvertina neapibrėžtojo turto įtaką finansiniams rezultatams pagal atidėjinių vertinimo apskaitos principus.

Ataskaitinio laikotarpio pabaigoje Bendrovė atskleidžia informaciją apie neapibrėžtuosius įsipareigojimus, jei:

- yra galima prievolė, kuri kyla iš praeities įvykių ir kurios buvimas bus patvirtintas tikrai įvykus arba neįvykus vienam ar daugiau nevisiškai Bendrovės kontroliuojamų neapibrėžtų būsimųjų įvykių, ar
- yra dabartinė prievolė, atsirandanti dėl praeities įvykių, bet nepripažįstama, nes nėra tikėtina, kad jai įvykdyti bus reikalingi ekonominę naudą teikiantys išteklių; arba prievolės (įsipareigojimų) suma negali būti patikimai nustatyta.

Neapibrėžtieji įsipareigojimai nėra atskleidžiami, kai jiems įvykdyti reikalingi ekonominę naudą teikiantys išteklių yra maži.

VERTINIMAI**Neapibrėžtasis turtas**

Bendrovė nustato atskleisto neapibrėžtojo turto finansinį poveikį remiantis anksčiau pripažintų susijusių išlaidų, kurias Bendrovė tikisi susigrąžinti (pvz., pagal pasirašytas draudimo sutartis), verte arba procesų, kuriuose Bendrovės įmonės dalyvauja kaip ieškovas, verte.

Neapibrėžtieji įsipareigojimai

Galimus būsimus įsipareigojimus, kurie laikomi neapibrėžtais įsipareigojimais, Bendrovė nustato remiantis ieškinių vykstančiose bylose, kuriuose Bendrovė yra atsakovas, verte.

Bendrovė nedalyvauja reikšmingose teismo bylose ar arbitražo procesuose. Vadovybės nuomone, šių bylų baigtis neturės esminės neigiamos įtakos Bendrovės veiklai.

10.4. Akcizo mokesčio garantijos

Bendrovės akcizo mokesčio garantijos 2023 m. gruodžio 31 d. ir 2022 m. gruodžio 31 d. atitinkamai sudarė 497 tūkst. USD arba 450 tūkst. EUR ir 480 tūkst. USD arba 450 tūkst. EUR.

10.5. Sandoriai su susijusiomis šalimis

Per 2023 ir 2022 metus bei 2023 m. gruodžio 31 d. ir 2022 m. gruodžio 31 d., remiantis pateiktomis deklaracijomis, Bendrovės valdybos nariai ar kiti Bendrovės pagrindiniais vadovai nesudarė reikšmingų sandorių su ORLEN Grupės susijusiomis šalimis.

Remiantis pateiktomis deklaracijomis, per 2023 ir 2022 metus Bendrovės pagrindinių vadovų artimi giminiai taip pat nesudarė sandorių su ORLEN Grupės susijusiomis šalimis.

10.5.1. Atlyginimai, sumokėti ir mokėtini ar potencialiai mokėtini valdybos nariams ir kitiems Bendrovės pagrindiniams vadovams

Valdybos ir kitų pagrindinių vykdomųjų darbuotojų atlyginimai apima trumpalaikės išmokas darbuotojams, kitas ilgalaikės išmokas darbuotojams ir išaitines kompensacijas, išmokėtas, mokėtinas ir potencialiai mokėtinas per laikotarpį.

	Už metus, pasibaigusius		Už metus, pasibaigusius	
	2023 12 31		2022 12 31	
	USD	EUR	USD	EUR
Trumpalaikės išmokos darbuotojams	5,026	4,768	4,466	4,236
- valdybos nariai	120	114	94	89
- kiti pagrindiniai vadovai	4,906	4,654	4,372	4,147
Išaitinės kompensacijos (išaitinės išmokos ir kitos kompensacijos)	171	162	117	111
- kiti pagrindiniai vadovai	171	162	117	111

Kitų įsipareigojimų ar iš pagrindinių vadovų gautinų sumų nėra.

Premijavimo sistemos, taikomos pagrindiniams Bendrovės vadovams

Bendrovės valdybos nariams, šiems valdybos nariams tiesiogiai pavaldiems direktoriams ir kitiems Bendrovės pagrindiniams vadovams taikomų premijavimo sistemų tikslas – remti ORLEN Grupės vertės didinimo strategijos įgyvendinimą.

Asmenims, kuriems taikomos šios sistemos, kartą per metus išmokamos vienkartinės premijos už konkrečių tikslų, nustatytų premijavimo laikotarpio pradžioje, įgyvendinimą. Tikslus Bendrovės generaliniam direktoriui ir jo pavaduotojams nustato valdyba, o Bendrovės darbuotojams – Bendrovės generalinis direktorius.

Premijavimo sistemos skatina bendradarbiavimą Bendrovėje motyvuojant darbuotojus siekti geresnių rezultatų. Nustatomi kokybiniai ir kiekybiniai tikslai, kurių įgyvendinimas yra įvertinamas pasibaigus metams, kuriems jie buvo nustatyti.

10.5.2. Sandoriai ir Bendrovės atsiskaitymų su susijusiomis šalimis balansas

Už 2023 m. gruodžio 31 d. pasibaigusius metus

USD	Grupės akcininkas	Susiję asmenys	Dukterinės įmonės	Asocijuotos įmonės	Viso
Pardavimai	818,835	1,499,039	1,488,366	31,385	3,837,625
Įsigijimai	5,738,659	226,270	4,282	-	5,969,211
Kitos veiklos pajamos	113,179	6	-	-	113,185
Kitos veiklos sąnaudos	116,037	10	-	-	116,047
Finansinės veiklos pajamos	178	87	10,967	-	11,232
Finansinės veiklos sąnaudos	11,582	103	36	-	11,721
Prekybos ir kitos gautinos sumos	55,148	16,871	71,849	568	144,436
Kitas finansinis turtas	16,920	3,785	-	-	20,705
Prekybos ir kiti įsipareigojimai	185,765	23,471	435	-	209,671
Kiti finansiniai įsipareigojimai	121,511	3,722	1,410	-	126,643
Paskolos ir paskolos iš susijusių šalių	23,313	-	-	-	23,313
Išleistos garantijos	-	-	15,249	-	15,249

EUR	Grupės akcininkas	Susiję asmenys	Dukterinės įmonės	Asocijuotos įmonės	Viso
Pardavimai	757,846	1,382,842	1,375,843	28,402	3,544,933
Įsigijimai	5,309,319	208,117	3,962	-	5,521,398
Kitos veiklos pajamos	104,941	5	-	-	104,946
Kitos veiklos sąnaudos	106,904	10	-	-	106,914
Finansinės veiklos pajamos	166	80	10,080	-	10,326
Finansinės veiklos sąnaudos	10,718	97	31	-	10,846
Prekybos ir kitos gautinos sumos	49,908	15,268	65,022	514	130,712
Kitas finansinis turtas	15,312	3,425	-	-	18,737
Prekybos ir kiti įsipareigojimai	168,113	21,240	394	-	189,747
Kiti finansiniai įsipareigojimai	109,965	3,369	1,276	-	114,610
Paskolos ir paskolos iš susijusių šalių	21,097	-	-	-	21,097
Išleistos garantijos	-	-	13,800	-	13,800

Už 2022 m. gruodžio 31 d. pasibaigusius metus

USD	Grupės akcininkas	Susiję asmenys	Dukterinės įmonės	Asocijuotos įmonės	Viso
Pardavimai	639,411	97,819	2,107,510	39,522	2,884,262
Įsigijimai	6,309,462	34,457	6,605	-	6,350,524
Kitos veiklos pajamos	149,767	2	1	-	149,770
Kitos veiklos sąnaudos	313,085	-	-	-	313,085
Finansinės veiklos pajamos	-	5	4,683	-	4,688
Finansinės veiklos sąnaudos	13,829	8	3	-	13,840
Prekybos ir kitos gautinos sumos	36,417	5,814	58,363	740	101,334
Kitas finansinis turtas	20,802	1,592	-	-	22,394
Prekybos ir kiti įsipareigojimai	171,525	17,311	2,451	-	191,287
Kiti finansiniai įsipareigojimai	311,314	2,968	983	-	315,265
Paskolos ir paskolos iš susijusių šalių	32,462	-	-	-	32,462
Išleistos garantijos	-	-	1,067	-	1,067

EUR	Grupės akcininkas	Susiję asmenys	Dukterinės įmonės	Asocijuotos įmonės	Viso
Pardavimai	604,978	92,998	2,018,991	37,783	2,754,750
Įsigijimai	6,005,899	32,707	6,288	-	6,044,894
Kitos veiklos pajamos	140,532	2	1	-	140,535
Kitos veiklos sąnaudos	285,711	-	-	-	285,711
Finansinės veiklos pajamos	-	5	4,457	-	4,462
Finansinės veiklos sąnaudos	13,356	7	3	-	13,366
Prekybos ir kitos gautinos sumos	34,143	5,451	54,718	694	95,006
Kitas finansinis turtas	19,503	1,493	-	-	20,996
Prekybos ir kiti įsipareigojimai	160,814	16,230	2,297	-	179,341
Kiti finansiniai įsipareigojimai	291,875	2,783	921	-	295,579
Paskolos ir paskolos iš susijusių šalių	30,435	-	-	-	30,435
Išleistos garantijos	-	-	1,000	-	1,000

Pirmiau nurodytus sandorius su susijusiomis šalimis daugiausiai sudaro naftos produktų pirkimas ir pardavimas bei paslaugų pirkimas ir pardavimas.

2023 m. pradžioje buvo įkurta nauja ORLEN grupės dukterinė įmonė, kuri tapo didžiausiu ORLEN Lietuva pardavimų jūra klientu. Dėl šios priežasties pardavimai susijusiems asmenims 2023 m. reikšmingai padidėjo, lyginant su 2022 m.

Pirkimo ir pardavimo sandoriai su susijusiomis šalimis buvo sudaryti pagal rinkos sąlygas.

10.6. Atlyginimas pagal sutartį, sudarytą su įmone dėl finansinių ataskaitų audito atlikimo

	Už metus, pasibaigusius		Už metus, pasibaigusius	
	2023 12 31	2023 12 31	2022 12 31	2022 12 31
	USD	EUR	USD	EUR
Mokėtinas atlyginimas auditoriams už įmonei suteiktas paslaugas				
metinių finansinių ataskaitų auditas ir peržiūra	205	189	161	153
kitos paslaugos	8	8	8	7
Iš viso	213	197	169	160

Šios atskirosios finansinės atskaitomybės laikotarpiu Bendrovės finansinių ataskaitų auditui atlikti buvo įgaliota UAB „Deloitte Lietuva“. Pagal sutartį UAB „Deloitte Lietuva“ atlieka Bendrovės atskirų finansinių ataskaitų auditą už 2019–2024 m.

11. REIKŠMINGI ĮVYKIAI PO ATASKAITINIO LAIKOTARPIO

2024 m. vasario 7 d. Vamzdynų ir terminalo operacijų padalinyje Būtingėje, baigiant krauti tanklaivį, nutrūko švartavimosi lynas. Dėl didelio bangavimo tanklaivis buvo nuneštas tolyn nuo plūduro, todėl atsijungė plaukiojančių krovos žarnų MBC movos. Incidento metu į Baltijos jūrą išsiliejo tam tikras žaliavinės naftos kiekis.

Apie įvykį nedelsiant buvo pranešta visoms įstatymų nustatytoms institucijoms. „ORLEN Lietuva“ įsteigė specialiąją darbo grupę incidento priežastims tirti. Atliekamas tyrimas yra pradiniame etape, kuriame renkama informacija, siekiant nustatyti poveikį aplinkai ir įvertinti žalą.

Kitų, nei šioje finansinėje atskaitomybėje atskleista, reikšmingų įvykių, kuriuos būtų privaloma pripažinti ar atskleisti, po ataskaitinio laikotarpio neįvyko.

Radosław Misztalewski
Generalinis direktorius



Marek Gołębiowski
Vyriausiasis finansininkas



Silvija Lazdauskienė
Apskaitos direktorė



AKCINĖS BENDROVĖS „ORLEN LIETUVA“ 2023-ŪJŲ METŲ METINIS PRANEŠIMAS

Tebesitęsiantis geopolitinis nestabilumas ir makroekonominiai įvykiai 2023 metais sukėlė iššūkių daugeliui žmonių, įmonių ir bendruomenių visame pasaulyje. Neramioje aplinkoje AB „ORLEN Lietuva“ (toliau – Bendrovė) toliau dirbo įgyvendindama savo strateginius projektus. Šiame procese Bendrovės darbuotojai pademonstravo atsparumą ir dar kartą įrodė, kad sugeba prisitaikyti prie aplinkos pokyčių bei valdyti nepastovią rinkos dinamiką.

2022 metų rugpjūčio mėnesį prasidėjusi naftos perdirbimo likučio hidrokrekingo įrenginio statyba tęsėsi ir 2023-aisiais. Praėjus metams, didžiausios Lenkijos kapitalo investicijos įgyvendinimas Lietuvoje įgavo pagreitį. 2023 metų rugpjūčio pradžioje į Klaipėdos jūrų uostą buvo atgabentas ir į Bendrovės naftos perdirbimo produktų gamyklą sėkmingai pristatytas reaktorius – svarbiausia hidrokrekingo įrenginio dalis.

2023-aisiais profesionali Bendrovės komanda daugiausia dėmesio skyrė naujų priemonių, prisidėjusių prie finansinės situacijos gerinimo šiuo įtemptu laikotarpiu, paieškai ir jų įgyvendinimui, išnaudojo kiekvieną verslo galimybę, pasitaikiusią konkurencingoje aplinkoje. Bendrovė iššūkių pilnus metus dirbo pelningai (eliminavus turto vertės sumažėjimą 2023 m.), svariai prisidėjo prie Lietuvos ekonomikos konkurencingumo ir energetinio saugumo užtikrinimo.

Veiklos rezultatai

Bendrovė lanksčiai prisitaikė prie kintančių naftos perdirbimo sektoriaus rinkos sąlygų. Jau nuo 2022 metų balandžio mėnesio Bendrovės naftos perdirbimo produktų gamykloje nutrauktas naftos, išgautos Rusijos Federacijoje, perdirbimas. 2023-aisiais naftos perdirbimo krepšelį sudarė 9 skirtingi naftos tipai: nafta, išgauta Saudo Arabijoje, Šiaurės jūroje, JAV ir kituose regionuose.

2023 metais perdirbta 9,3 mln. tonų žaliavos, t. y. 0,4 mln. tonų (4,3 proc.) daugiau nei pernai tuo pačiu laikotarpiu, kai buvo perdirbta 8,9 mln. tonų žaliavos. Išaugusias perdirbimo apimtis bei geresnį įrenginių išnaudojimą lėmė palanki makroekonominė aplinka. Dėl didesnių perdirbimo apimčių 2023-aisiais pagerėjo ir gamybos efektyvumą atspindintys rodikliai: metinis įrenginių išnaudojimo rodiklis, šviesiųjų produktų išieiga bei kiti gamybos efektyvumo rodikliai.

Didesnės perdirbimo apimtys lėmė produktų pardavimo apimčių padidėjimą: jos išaugo 3,5 proc., o 2023 m. Bendrovė pardavė beveik 8,8 mln. tonų naftos produktų, kai 2022 m. buvo parduota 8,5 mln. tonų naftos produktų. Nepaisant padidėjusių pardavimo apimčių, dėl sumažėjusių pasaulinių naftos ir naftos produktų kainų 2023-aisiais Bendrovės pardavimo pajamos buvo mažesnės ir siekė 6,9 mlrd. USD (6,4 mlrd. EUR), o 2022-aisiais pajamos buvo 7,9 mlrd. USD (7,6 mlrd. EUR).

2023 m. Bendrovės pardavimai Baltijos šalių rinkose siekė 4,0 mln. tonų, o 2022-aisiais – 4,2 mln. tonų. Pardavimo apimtys 2023 metais susitraukė 4,7 proc. daugiausiai dėl sumažėjusių dyzelino pardavimo apimčių Estijoje ir Latvijoje. Benzino ir dyzelino pardavimai Lietuvoje išliko stabilūs ir siekė 1878 tūkst. tonų lyginant su 1852 tūkst. tonų 2022 m. Reaktyvinio kuro pardavimai Baltijos šalyse išaugo 8,6 proc. nuo 220 tūkst. tonų 2022-aisiais iki 239 tūkst. tonų 2023-aisiais; didelės įtakos tokiam augimui turėjo aviacijos sektoriaus atsigavimas bei tarptautinių skrydžių kiekio padidėjimas.

Bendrovės pardavimai Ukrainos rinkoje 2023 m., palyginus su parduotu degalų kiekiu 2022 m., augo 68,6 proc. ir siekė 624 tūkst. tonų. Nepaisant tebesitęsiančios Rusijos karinės invazijos Ukrainoje, Bendrovės pardavimo tarnyba siekė išnaudoti visas rinkoje susiklosčiusias galimybes, kad produktų pardavimo Ukrainos rinkai apimtys augtų.

Naftos produktų tiekimas Lenkijos rinkai sausuma 2023 m. išaugo 52,6 proc. nuo 451 tūkst. tonų 2022-aisiais iki 688 tūkst. tonų 2023-aisiais. Tam įtakos turėjo išaugęs degalų suvartojimas Lenkijos rinkoje ir atitinkamai padidėjęs dyzelino, benzino ir benzino komponentų poreikis.

Didžioji dalis produktų krovos Lenkijos ir Ukrainos klientams buvo vykdoma per Bendrovei priklausančios dukterinės įmonės UAB „ORLEN Mockavos terminalą“, esantį šalia Lietuvos-Lenkijos sienos.

2023 m. Bendrovės propileno gamybos ir pardavimo apimtys sumenko beveik 33 proc. ir siekė tik 37 tūkst. tonų, kai 2022 metais buvo parduota 55 tūkst. tonų šio produkto. Antrus metus iš eilės tebesitęsiančio propileno

pardavimo sumažėjimo priežastis buvo ta, kad naftos chemijos produktų gamyba Europoje buvo didesnė nei šių produktų paklausa rinkoje.

Dėl išaugusių pardavimo apimčių Ukrainoje ir Lenkijoje, pardavimo apimtys jūra 2023 m. sumažėjo apie 3 proc. ir siekė 3,2 mln. tonų.

Finansiniai rezultatai

Susiklosčiusi geopolitinė situacija bei dinamiškai kintančios makroekonominės aplinkos sąlygos turėjo reikšmingos įtakos Bendrovės finansiniams rezultatams. Finansiniai rezultatai pagal Tarptautinius finansinės atskaitomybės standartus (TFAS) pateikiami toliau esančioje lentelėje (tūkst. USD ir EUR):

	2023 12 31		2022 12 31	
	USD	EUR	USD	EUR
Grynasis pelnas (nuostolis)	317,441	294,300	(194,689)	(183,245)
Veiklos pelnas (nuostolis)	372,786	345,265	(168,566)	(157,469)
EBITDA*	389,732	360,935	(126,231)	(117,417)
<i>Be turto vertės sumažėjimo:</i>				
Grynasis pelnas (nuostolis)	363,887	336,923	181,503	172,388
Veiklos pelnas (nuostolis)	380,669	352,499	207,626	198,164
EBITDA	397,615	368,169	249,961	238,216

* Investicijos vertės sumažėjimo nuostolis yra neįtrauktas į EBITDA skaičiavimus.

Bendrovės turto vertės sumažėjimas turėjo įtaką finansiniams rezultatams. Vertinimo metu buvo nustatyta, kad turto atsiperkamoji vertė yra mažesnė už turto balansinę vertę. Po turto vertės sumažėjimo vertinimo, 2023 m. gruodžio 31 d. Bendrovė pripažino 7,9 mln. USD (7,2 mln. EUR) ilgalaikio turto vertės sumažėjimo nuostolį bei 38,6 mln. USD (35,4 mln. EUR) investicijos į UAB „ORLEN Mockavos terminalas“ vertės sumažėjimo nuostolį. Turto vertės sumažėjimo rezultatus lėmė nestabili geopolitinė padėtis pasaulyje ir ateities naftos rinkos vertinimų nepastovumas. Vertės sumažėjimo testas atliktas remiantis iš ORLEN S.A. gautomis būsimų laikotarpių makroekonominėmis prielaidomis. Išsami informacija apie investicijų vertės sumažėjimo pripažinimą yra pateikta finansinių ataskaitų rinkinio 8.3 pastaboje, o apie ilgalaikio turto vertės sumažėjimo pripažinimą – 8.4 pastaboje.

Teigiami Bendrovės veiklos rezultatai leido išlaikyti pakankamą finansinių rodiklių¹ stabilumo lygį (šie rodikliai apskaičiuoti iki turto vertės sumažėjimo pripažinimo 2022 m. ir 2023 m.):

	2023 12 31	2022 12 31
Grynojo pelno marža	4.6%	-2.5%
Grynosios skolos ir nuosavybės koeficientas	0.05	0.14
Bendras likvidumo koeficientas	1.06	1.00
Turto apyvartumas	5.01	6.45
Skolos ir nuosavybės santykis	0.21	1.07

Informacija apie Bendrovės finansinės rizikos valdymą yra pateikta finansinių ataskaitų rinkinio 9.5 pastaboje. Informacija apima duomenis apie finansinės rizikos valdymo kryptis, naudojamas draudimo priemones, kurioms taikoma draudimo sandorių apskaita bei kainų rizikos, kredito rizikos, likvidumo rizikos ir pinigų srautų rizikos mastus.

¹ Rodikliai apskaičiuoti: Grynojo pelno marža = grynasis pelnas (nuostolis) / pardavimo pajamos; Grynosios skolos ir nuosavybės koeficientas = grynoji skola / visas nuosavas kapitalas; Bendras likvidumo koeficientas = visas trumpalaikis turtas / viso trumpalaikių įsipareigojimų; Turto apyvartumas = pardavimo pajamos / visas turtas.

Modernizacijos, privalomieji ir kiti projektai

2023 m. Bendrovė į materialųjį ir nematerialųjį turtą (išskyrus trūkstamų leidimų CO₂ išmetimams įsigijimą ir išsinuomoto turto apskaitą pagal TFAS 16 standartą) investavo 376,5 mln. USD, o 2022-aisiais tokios Bendrovės investicijos sudarė 223,1 mln. USD.

2023 metais pagrindinės investicijos buvo skirtos naftos perdirbimo gilumo didinimo projekto vykdymui ir sudarė 337,7 mln. USD. Viso projekto, kurį planuojama baigti 2025 metais, patvirtintas biudžetas yra 976,4 mln. USD. Projekto įgyvendinimas leis iš esmės pagerinti metinę maržą apie 96,0 mln. USD (priklausomai nuo situacijos degalų rinkoje).

2023 metais Bendrovė pradėjo vykdyti bitumo gamybos pajėgumų išplėtimo projektą, kurio investicijos 2023 metais sudarė 2,7 mln. USD. Viso projekto, kurį planuojama baigti 2025 metais, patvirtintas biudžetas yra 20,6 mln. USD. Projekto įgyvendinimas leis pagerinti metinę maržą iki 10,1 mln. USD (priklausomai nuo situacijos bitumo ir degalų rinkoje).

2023 metais Bendrovė baigė LK-2 komplekso benzino riformingo bloko krosnies KR-203 keitimo darbus, kurių išlaidos 2023 metais sudarė 1,0 mln. USD. Viso projekto išlaidos yra 21,2 mln. USD. Projekto įgyvendinimas leis sumažinti kintamus kaštus apie 2,6–4,8 mln. USD per metus (priklausomai nuo kuro kainų rinkoje ir naftos perdirbimo gamyklos pajėgumo panaudojimo).

Siekdama užtikrinti nepertraukiamą naftos tiekimą naftos perdirbimo gamyklai, Bendrovė 2023 metais atliko rezervinio Būtingės terminalo plūduro kapitalinio remonto darbus, kurių išlaidos 2023 metais sudarė 1,3 mln. USD.

Bendrovė taip pat investavo į kitus įrenginių saugumą bei technologinių procesų tęstinumą užtikrinančius projektus, įskaitant 3,3 mln. USD, skirtus vakuuminio distiliato hidrovalymo įrenginio krosnies KR-102 pakeitimo darbams, kuriuos planuojama baigti 2025 metais, bei 1,2 mln. USD ilgalaičių katalizatorių keitimui.

Be pirmiau išvardintų projektų, Bendrovėje buvo vykdomi ir kitų svarbiausių naftos perdirbimo produktų gamyklos technologinių įrenginių atnaujinimo darbai.

Personalo politikos principai ir darbuotojų struktūra bei apmokėjimas

Bendrovės personalo politika yra orientuota į:

- kryptingą ir nuoseklų darbuotojų pritraukimą ir išlaikymą, kompetencijų lygio ir darbuotojų įsitraukimo lygio palaikymą ir stiprinimą Bendrovėje, gerų darbo sąlygų užtikrinimą ir sąžiningą atlyginimą;
- įtraukiančios darbo aplinkos kūrimą ir prisitaikymą prie skirtingų kartų darbuotojų poreikių ir lūkesčių, užtikrinant lygias galimybes ir palankią aplinką visiems darbuotojams, nepaisant lyties, tautybės, kalbos, kilmės, socialinės padėties, tikėjimo, įsitikinimų ar pažiūrų, ypač kai tai susiję su darbo santykiais Bendrovėje;
- motyvuotų, norinčių tobulėti darbuotojų ugdymą ir specialistų rengimą, suteikiant galimybę mokytis dalyvaujant seminaruose, konferencijose, įvairiuose mokymuose, taip pat pasitelkiant didžiausią patirtį sukaupusius Bendrovės darbuotojus, turinčius mokymo įgūdžių;
- darbuotojų skatinimą, siekiant geriausių veiklos rezultatų, reguliariai planuojant ir vertinant darbuotojų veiklą;
- patrauklaus darbdavio įvaizdžio formavimą, tiek tarp potencialių, tiek tarp esamų darbuotojų. Siekiama, kad Bendrovė būtų geriausias pasirinkimas esamiems ir būsimiems darbuotojams;
- organizacinės kultūros formavimą ir palaikymą, grindžiamą Bendrovės vertybėmis, skatinančią vertės kūrimą;
- darbo efektyvumo didinimą siekiant įgyvendinti akcininkų nustatytus tikslus.

2023 m. gruodžio 31 d. Bendrovėje dirbo 1492 darbuotojai, iš kurių 11 – vaiko priežiūros atostogose ir 2 – privalomoje krašto tarnyboje (2022 m. gruodžio 31 d. atitinkamai 1439 darbuotojai).

	Vadovaujantys darbuotojai ²	Specialistai ir tarnautojai	Darbininkai
Darbuotojų skaičius pagal personalo kategorijas	191	456	845
Iš jų moterų	25,8 proc.	52 proc.	13,4 proc.

Bendrovės darbuotojų pasiskirstymas pagal išsilavinimą: aukštasis ir aukštesnysis – 44,5 proc., profesinis – 9,5 proc., vidurinis – 15,4 proc., žemiau vidurinio – 0,6 proc. Bendrovėje dirba 73,3 proc. vyrų ir 26,7 proc. moterų, o tokiam pasiskirstymui didelę įtaką turi vykdomos veiklos specifika. Darbuotojų kaitos rodiklis 2023 m. siekė 5,2 proc. (2022 m. – 6,9 proc.)

2023 m. teise į papildomą poilsio dieną auginantiems vaikus pasinaudojo 328 darbuotojai, iš jų 26,2 % moterų ir 73,8 % vyrų.

Siekiant pagerinti vidinių procesų efektyvumą, 2023 metais Bendrovėje buvo toliau tęsiami darbo organizavimo pokyčiai. 2023 metų gegužės mėn. siekiant efektyvinti Bendrovės Finansų tarnybos Apskaitos ir mokesčių administravimo skyriui priskirtų procesų valdymą, įkurti Apskaitos bei Mokesčių ir muitinės procedūrų skyriai.

Bendrovės darbo apmokėjimo sistemą sudaro pagrindinis (bazinis) darbo užmokestis (mėnesinė alga ar valandinis atlygis), įstatymų numatytos priemokos ir priedai bei papildomi kolektyvinėje sutartyje suderinti darbo užmokesčio elementai – mėnesinė, ketvirtinė arba metinė premija, skatinimas už pateiktas, įgyvendintas ir skatintinomis pripažintas veiklos tobulinimo iniciatyvas, vadovybės sprendimu skiriamos vienkartinės premijos už išskirtinius darbo rezultatus, priemoka už Bendrovės metinį veiklos rezultatą ir kt. Be kolektyvinėje sutartyje numatytų priedų Bendrovė skatina darbuotojus ir tokiomis papildomomis motyvavimo priemonėmis, kaip vienkartinės priemokos šv. Velykų, šv. Kalėdų proga.

Bendrovė yra įdiegusi atlygio sistemą, kuri formuojama pareigybių suskirstymo į lygius pagrindu. Bendrovė kasmet dalyvauja atlyginimų rinkos tyrimuose. Atsižvelgiant į tyrimų rezultatus, Bendrovė siekia darbuotojams mokėti konkurencingą atlyginimą, todėl 2023 m. atlyginimai buvo didinami keliais etapais: pradžioje visiems bendrovės darbuotojams, vėliau – atskirioms tikslinėms darbuotojų grupėms pagal rinkos tendencijas, siekiant išlaikyti kvalifikuotus darbininkus, specialistus bei vadovus.

Informacija apie premijavimo sistemas, taikomas pagrindiniams Bendrovės vadovams, pateikiama finansinių ataskaitų rinkinio 10.5.1 pastaboje.

Bendrovėje yra taikomas papildomų naudų paketas pagal Bendrovėje galiojančią kolektyvinę sutartį:

Finansinės naudos:

Padidintas kasmetinių atostogų apmokėjimas	Trigubas apmokėjimas darbuotojams, kurie išskviečiami dirbti valstybinių švenčių dienomis (jei apie tai yra informuojami prieš mažiau nei 48 valandas)
Darbuotojui, nutraukiančiam darbo sutartį suėjus pensiniam amžiui, išmokama papildoma išmoka	Padidintas apmokėjimas už dvi pirmas nedarbingumo dienas
Darbuotojui nutraukiant darbo sutartį, kai darbuotojas pagal NDNT išvadą negali dirbti savo ankstesnio darbo ar jam nustatytas ne didesnis negu 55 % darbingumo lygis, išmokama papildoma išmoka	Socialinių poreikių fondo lėšos, kurios gali būti skiriamos Kalėdinėms dovanėlėms ar renginiams darbuotojų vaikams, darbuotojų vaikų vasaros poilsio rėmimui, dovanėlės ir renginiai pirmaklasiams, pagalba darbuotojams atsitikus nelaimei
Dalinai kompensuojamas darbuotojų mokymasis aukštosiose mokyklose	

Atostogos/poilsio laikas:

Papildomos (lojalumo) atostogos už nepertraukiamą darbo stažą Bendrovėje	Apmokamos mokymosi atostogos
Papildomos laisvos dienos, suteikiamos mirus artimiems šeimos nariams	Papildoma poilsio diena tam tikrų profesijų darbuotojams priklausomai nuo darbo pobūdžio

Papildoma poilsio diena Bendrovės veteranams

² Bendrovės vadovaujantiems darbuotojams priskiriamos pareigybės: generalinis direktorius, direktoriai, padalinių vadovai, projektų vadovai, pamainos vadovai ir pan.

Draudimai:

Gyvybės draudimas, kuris apima ir išmokas, susijusias su šeimos nariais	Pensinio draudimo įmoka į darbuotojo III pakopos fondą
---	--

Sveikatos draudimas

Kitos naudos:

Nemokamas darbuotojų pervežimas į padalinius, esančius Juodeikiuose ir Stačkūnuose, iš Mažeikių ir Biržų	Bendrovės lėšomis darbuotojai skiepijami nuo gripo ir erkinio encefalito
--	--

7 ekskursijos per metus darbuotojų kolektyvams

Nuolaida degalams ORLEN degalinėse

Vasaros šventės darbuotojams ir jų šeimos nariams

Parama sportui (renginiams bei įrangai)

Vidiniai ir išoriniai mokymai

Veteranų dienos minėjimas darbuotojams

Be to, 2023 metais darbuotojams buvo skirtos papildomos išmokos švenčių proga, sutrumpintas darbo laikas minint Šeimos dieną ir kt. Bendrovės darbuotojams sudaryta galimybė prisijungti prie naujos darbuotojų nuolaidų platformos PERKS bei pasinaudoti daugiau nei 400 išskirtinių nuolaidų įvairioms prekėms ir paslaugoms.

2023 metai pasižymėjo darbuotojų įsitraukimą skatinančių projektų gausa. Nuo 2023 m. spalio 1 d. darbuotojai buvo kviečiami nemokamai naudotis Mažeikių sporto mokyklos baseino ir pirties paslaugomis. Nuo 2023 m. lapkričio mėnesio Bendrovės darbuotojus periodiškai pasiekia švieži vaisiai. Dar vienas darbuotojų įsitraukimą skatinantis projektas – Bendrovėje organizuojami darbuotojų susirinkimai ir komandos formavimo sesijos, į kurias noriai įsitraukė visi Bendrovės padalinių darbuotojai.

Nuo 2014 metų Bendrovėje kasmet organizuojami geriausių darbuotojų rinkimai yra dar viena svarbi darbuotojų motyvavimo sistemos dalis. Geriausio darbuotojo vardas yra tradicinis garbingas įvertinimas, kuris suteikiamas už aukštus pasiekimus profesinėje bei visuomeninėje veikloje, taip pat už pavyzdinį ir etišką elgesį laikantis Bendrovės pagrindinių vertybių bei Etikos kodekso normų tiek santykiuose Bendrovės viduje, tiek ir už jos ribų. 2023 metais skatinant darbuotojų įsitraukimą bei bendradarbiavimą tarp padalinių bei atsižvelgiant į darbuotojų nuomonę, buvo pakeistos rinkimų taisyklės, atsisakyta komisijos balsavimo, geriausius darbuotojus balsuodami galėjo rinkti visi Bendrovės darbuotojai. Iš 96 kandidatų, kuriuos nominavo vadovai bei Bendrovės darbuotojai, buvo išrinktas 1 darbuotojas nominacijoje „Metų atradimas“, 5 geriausieji nominacijoje „Metų kolega“, 8 darbuotojai nominacijoje „Metų profesionalas“ bei 2 darbuotojai nominacijoje „Metų patirtis“.

Darbuotojų ugdymas ir socialiniai projektai

Darbuotojų ugdymas išlieka prioritetinga personalo veiklos sritis. 2023 metais, atsižvelgiant į teisės aktų reikalavimus, pareigybių aprašymus ir profesinės rizikos vertinimo rezultatus, Bendrovės darbuotojai dalyvavo priešgaisrinės ir civilinės saugos, pirmosios pagalbos teikimo ir higienos įgūdžių, informacinės saugos, energetikos darbuotojų, formaliųjų saugos mokymo programų, specializuotų darbų vykdymo mokymuose. Be to, daugiau nei 1200 Bendrovės darbuotojų dalyvavo mokymuose ir konferencijose, kuriuose gilino įvairių specialybių, lyderystės, aplinkosaugos žinias, didelis dėmesys buvo skiriamas perdegimo, mobingo, diskriminacijos prevencijai, psichinės sveikatos stiprinimo ir pan. mokymams.

2023 metais buvo tęsiamas atvirų vidinių mokymų projektas „Ekspertų klubas. Rafinuotos žinios“, kurio tikslas – tarpusavyje keistis žiniomis ir patirtimi. Ekspertai, t. y. patyrę Bendrovės specialistai bei vadovai ir svečiai parengė prezentacijas, pristatė įvairius projektus, vadybines aktualijas, pokyčius pasaulinėje naftos rinkoje, šeimos ir karjeros derinimo, etikos, komandos emocinės kultūros ir kt. temas. Dalyvavimas šiuose mokymuose yra savanoriškas ir visų mėgstamas, o juose dalyvavo daugiau nei 2000 darbuotojų.

Bendrovėje yra numatyti aiškūs ir nuoseklūs personalo amžiaus valdymo veiksmai, skirti sumažinti kartų atotrūkį bei užtikrinti žinių ir įgūdžių perdavimą bei kompetencijų spragų eliminavimą, toliau sėkmingai vykdant įpėdinystės programą. Siekiant kuo greitesnės ir efektyvesnės naujų darbuotojų integracijos organizuojamos Naujokų dienos, rengiamos adaptacijos programos.

Bendrovėje vadovai kasmet praveda metinius veiklos pokalbius su darbuotojais, kurių tikslas – skatinti darbuotojų įsitraukimą ir novatoriškumą, paremtą tarpusavio dialogu ir grįžtamojo ryšio teikimo kultūra, stiprinti darbuotojų potencialą, stebėti kompetencijų kokybinį augimą, analizuoti ir nustatyti ugdymo poreikius bei veiklos tikslus ateičiai.

Siekdama pritraukti naujus darbuotojus, Bendrovė aktyviai bendradarbiauja su švietimo įstaigomis. 2023 m. praktiką Bendrovėje atliko 52 studentai iš Kauno technologijos universiteto (toliau – KTU), Vytauto Didžiojo universiteto, Vilniaus universiteto, Vilniaus Gedimino technikos universiteto, Vilniaus, Šiaulių, Klaipėdos kolegijų, Mažeikių politechnikos mokyklos ir kt.

Bendrovės atstovai dalyvavo KTU „CTF partnerių dienose“ ir WANTED karjeros dienose, „VILNIUS TECH CAREER FEST 2023“, Šiaulių valstybinės kolegijos karjeros mugėje „Karjeros meniu“ bei Šiaulių miesto mokiniams ir studentams skirtame karjeros renginyje „Tavo PIN kodas“, taip pat Klaipėdos valstybinės kolegijos karjeros ir kontaktų mugėje „Karjeros dūzgės“, atvirų durų dienos renginyje Mažeikių politechnikos mokykloje, Mažeikių Užimtumo tarnybos organizuojuose susitikimuose.

Bendrovė suteikia galimybę švietimo įstaigų atstovams „prisiliesti“ prie veikiančių gamybos procesų bei susipažinti su Bendrove iš arčiau. 2023 metais Bendrovės darbuotojai įsitraukė į vis populiarėjančią „JA šešėliavimo“ iniciatyvą – patyriminį mokinių profesinį įveiklinimą, jiems stebint įprastą tam tikros profesijos atstovo darbo pobūdį. Bendrovė sulaukė susidomėjusių moksleivių tiek Mažeikių, tiek Vilniaus padaliniuose, priimdama iš viso 11 šešėliavimo programos dalyvių. Taip pat 2023 metai pasižymėjo švietimo įstaigų atstovų, studentų bei mokinių ekskursijų gausa. Ekskursijose ir susitikimuose su Personalo, Technologijos skyrių, gamybos, laboratorijos atstovais dalyvavo įvairaus amžiaus mokiniai, įvairių kolegijų bei universitetų atstovai ir studentai.

2023 m. Bendrovės darbuotojai aktyviai dalyvavo Lietuvos valstybės atkūrimo dienos bėgime už laisvę, inkilų kėlimo akcijoje „Paukščiai grįžta namo“, medelių sodinimo šventėje, „ORLEN Lietuva 2023 Rally“, neatlygintinos kraujo donorystės akcijose, veteranų šventėje, tradicinėje Vasaros šventėje, būsimiems pirmokams skirtoje šventėje, miškų švarinimo talkoje „Miško kuopa“, Aplinkos apsaugos kontrolės skyriaus organizuojuose konkursuose ekologijos temomis, ir kituose socialiniuose bei sporto renginiuose. Bendrovės darbuotojai prisijungė prie iniciatyvos padėti nukentėjusiems nuo karo Ukrainoje.

Patrauklaus darbdavio įvaizdžio formavimui, organizacinės kultūros stiprinimui bei darbuotojų įsitraukimo didinimui yra reikšmingas Lietuvos kultūros, paveldo išsaugojimo, švietimo, sporto projektų rėmimas. Jų įgyvendinimui Bendrovė ir 2023 metais skyrė didelį dėmesį.

Socialinis dialogas

Bendrovėje veikianti Naftininkų profesinė sąjunga yra lygiateisis socialinis partneris. Bendrovėje veikiantys dvišaliai komitetai ir komisijos, kurių nariais pariteto pagrindu yra administracijos pareigūnai ir profesinės sąjungos deleguoti darbuotojai, yra naudingi tiek darbdaviui, tiek darbuotojams. Ši bendradarbiavimo forma yra vienas iš būdų realizuoti darbuotojų atstovų teisę į informavimą ir konsultacijas bei paskatinti darbuotojus prisidėti prie efektyvaus personalo valdymo.

2023 metais įvyko daugiau kaip trisdešimt profesinės sąjungos ir darbdavio atstovų susitikimų. Su Naftininkų profesine sąjunga sutarta iki 2024 m. gruodžio 31 d. pratęsti pasirašytą Kolektyvinę sutartį 2022 – 2023 metams.

Aplinkosauga

Bendrovė – socialiai atsakinga įmonė, didelį dėmesį skirianti aplinkosaugai. Bendrovėje užtikrinamas valdomų įrenginių saugumas ir diegiami rinkoje pripažinti ir veiksmingi sprendimai. Naftos perdirbimo produktų gamyloje, Būtingės naftos terminale bei Biržų naftos perpumpavimo stotyje yra taikomi modernūs gamybos būdai, nuolat diegiamos techninės teršalų išmetimo ir atliekų kiekio mažinimo priemonės bei tinkamai prižiūrimi įrenginiai.

Bendrovė siekia užkirsti kelią ar sušvelninti galimą jos veiklos neigiamą poveikį aplinkai bei sustiprinti naudingą poveikį aplinkai, nes poveikio aplinkai valdymas yra organizacijos verslo procesų, strateginės krypties ir sprendimų priėmimo dalis.

Bendrovės ilgalaikiai tikslai, atsižvelgiant į darnų vystymąsi, yra neigiamo poveikio aplinkai prevencija arba mažinimas, aplinkosaugos priemonių efektyvumo užtikrinimas bei gamtos išteklių tausojimas.

Bendrovė 2023 m. veiklą vykdė laikydamasi nustatytų aplinkosauginių reikalavimų bei diegė veiklos pokyčius, būtinus siekiant tinkamai įgyvendinti esamų ir kintančių reikalavimų nuostatas. Bendrovės aplinkosaugos reikalavimai įtvirtinti Taršos integruotos prevencijos ir kontrolės (toliau – TIPK) leidime, o tikslai aplinkosaugos srityje nustatyti vadovaujantis Nacionaliniu oro taršos mažinimo planu. Gamybinių technologinių įrenginių procesai valdomi integruotu būdu ir atitinka tarptautinių kokybės vadybos (ISO 9001), aplinkos apsaugos vadybos (ISO 14001), darbuotojų saugos ir sveikatos vadybos (ISO 45001) bei informacijos saugumo valdymo (ISO 27001) standartų reikalavimus.

Vykdydama su GPGB susijusius reikalavimus ir vertindama išmetimus į orą, Bendrovė taikė apibendrintas sieros dioksido (SO₂) ir apibendrintas azoto oksidų (NO_x) vertes. Bendrovė yra įdiegusi automatizuotas matavimo sistemas, kurios užtikrina apibendrintų SO₂ ir NO_x, anglies dvideginio (CO₂) ir kietųjų dalelių koncentracijos verčių nustatymą bei apskaitą. Minėtos sistemos padeda efektyviau valdyti gamybos procesus ir užtikrinti mažesnę teršalų išmetimą į aplinką.

2023 metais SO₂ ir NO_x kiekiai neviršijo TIPK leidime nustatytų kiekių: SO₂ kiekis sudarė 5,5 tūkst. t (TIPK leidime – 10,6 tūkst. t), o NO_x kiekis buvo 1,1 tūkst. t (TIPK leidime 1,9 tūkst. t).

Bendrovė taip pat įvykdė savo įsipareigojimą mažinti kietųjų dalelių išmetimus iš naftos produktų perdirbimo gamyklos įrenginių. 2023 m. kietųjų dalelių išmesta 16,5 t. Tokius rezultatus pavyko pasiekti 2019 m. katalizinio krekingo įrenginyje sumontavus elektrostatinį filtrą, kuris ženkliai sumažino kietųjų dalelių koncentracijas į atmosferą išmetamose dujose (2019 m. buvo išmesta 87,5 t).

Bendrovė, vadovaudamasi Ūkio subjektų aplinkos monitoringo nuostatais, pagal savo monitoringo programą, suderintą su Aplinkos apsaugos agentūra, vykdo stacionarių oro taršos šaltinių išmetamų teršalų monitoringą ir poveikio aplinkos oro kokybei monitoringą.

Įgyvendinant 6 GPGB ir 18 GPGB reikalavimus Bendrovėje buvo vykdomas lakiųjų organinių junginių (toliau – LOJ) stebėjimas ir nuotėkių aptikimas. 2023 metais atlikti 15084 tyrimai, nustatyti 6 nuotėkių atvejai kurie pašalinti nustatytatvarka. Programos įgyvendinimas padėjo sumažinti LOJ nuotėkių taršą. LOJ išmetimai 2023 m. siekė 7,8 tūkst. t, o lyginant su 2020 m. išmetimais jų kiekis sumažėjo apie 1400 tonų. Sumažėjimą lėmė 2023 m. pradėtas taikyti integruotas išmetamo NMLOJ kiekio nustatymas: instrumentinių matavimų būdu ir skaičiavimo būdu.

2022 m. Bendrovė įgyvendino projektą pagal Lietuvos aplinkos apsaugos investicijų fondo programos Aplinkos oro apsaugos 3.2.2. kryptį „Projektai, susiję su ūkinėje veikloje nemetaninių lakiųjų organinių junginių (NMLOJ) išsiskyrimo mažinimo priemonių taikymu“. Bendrovė naftos perdirbimo produktų gamykloje modernizavo 25 talpyklas, atlikdama esamų alsavimo įrangos /apsauginių vožtuvų keitimą. Projekto įgyvendinimo metu buvo įsigyti nauji, šiuolaikinius standartus atitinkantys darbiniai slėgio vakuomo alsavimo vožtuvai PVRV ir avariniai slėgio-vakuomo alsavimo vožtuvai EPVRV. Vietoje buvusių alsavimo vožtuvų ant esamų atvamzdžių buvo sumontuoti nauji darbiniai bei avariniai vožtuvai. Įgyvendintas projektas teršalų kiekį iš 25 talpyklų turi sumažinti 290.2 tonų per metus. 2023 m. lapkričio mėnesį Aplinkos projektų valdymo agentūrai buvo pateikta pirmųjų vienerių metų aplinkos apsaugos efektyvumo ataskaita. Rezultatas buvo pasiektas – nustatytas faktinis pokytis (sumažėjimas) po projekto įgyvendinimo yra 1057.9 t/metus.

2023 m. pagal 4 GPGB reikalavimus Bendrovė tęsė nikelio ir vanadžio išmetimų į orą stebėjimą bei polichlorintųjų dibenzodioksinų/furanų išmetimų iš katalizinio riformingo įrenginių stebėjimą.

Bendrovei pagal parengtas ataskaitas ir pateiktą paraišką 2021–2025 metams skirta 6 139 320 nemokamų apyvartinių taršos leidimų (toliau – ATL). ATL kiekiai skirti vadovaujantis parengta šiltnamio efektą sukeliančių dujų (toliau – ŠESD) stebėsenos ataskaita, kurią auditavo ir patvirtino nepriklausomas vertintojas, išduodamas ŠESD išmetimo apskaitos vertinimo pažymą.

Nepaisant didesnės perdirbimo apimtys, 2023 m. išmesto CO₂ kiekis sumažėjo ir sudarė 1 646 257 t, o 2022 m. išmesta 1 668 831 t. Bendrovė nuolat investuoja į priemones, užtikrinančias efektyvesnę energijos sunaudojimą bei tuo pačiu metu mažinančias CO₂ ir kitų teršalų emisijas į aplinkos orą. 2023 metais buvo įgyvendinti energijos efektyvumo gerinimo projektai, kurių dėka CO₂ išmetimai per metus sumažės apie 14,4 tūkst. t. Pradėti kiti ilgalaikiai projektai, kuriuos įgyvendinus mažės CO₂ ir kitų teršalų emisijos į aplinkos orą.

Naftos perdirbimo produktų gamyklos teritorijoje buvo toliau vykdomi požeminio vandens monitoringas ir identifikuotų naftos produktais užterštų arealų požemio monitoringas, valomi užteršti naftos produktais arealai, užtikrinama taršos prevencija. Monitoringo rezultatai rodo, kad laisvo naftos produkto slauksnis arealuose

lyginant 2022 m. ir 2023 m. yra stabilus – per 2022 m. iš žemės išsiurbta 4,69 tonos naftos produktų, o per 2023 m. – 4,72 tonos. Šiuos darbus numatyta tęsti ir 2024 metais.

Darbuotojų sauga ir sveikata

Bendrovėje darbuotojų saugai ir sveikatai (toliau – DSS) bei procesų saugai skiriamas ypatingai didelis dėmesys. Nuo 2012 metų veikianti programa „Sauga svarbiausia“ užtikrina aukščiausią DSS lygį Bendrovėje. „Sauga svarbiausia“ – tai ne tik programos pavadinimas, bet ir Bendrovės misija, atspindinti Bendrovės ir, svarbiausia, visų jos darbuotojų požiūrį į darbuotojų saugą ir sveikatą.

Darbuotojų įsitraukimą geriausiai atspindi Pranešimų apie pavojingas vietas programa. Kiekvienais metais darbuotojai aktyviai teikia pranešimus apie pavojingas vietas: 2023 m. pateikta daugiau kaip 1500 pranešimų. Per dešimt metų nuo programos pradžios darbuotojai jau pateikė daugiau kaip 14000 pranešimų apie pavojingas vietas, iš kurių pašalinta daugiau kaip 80 proc.

Bendrovės darbuotojų saugos ir sveikatos vadybos sistema atitinka standartą ISO 45001:2018.

Bendrovėje diegiami ir taikomi ORLEN S.A. DSS standartai, reglamentuojantys pavojingų darbų vykdymą, procesų saugą, pavojingų krovinių vežimą, rangovų valdymą, kasdienę saugos darbe veiklą, nelaimingų atsitikimų tyrimą, avarijų likvidavimą, ir kt. Šie standartai parengti vadovaujantis geriausia pasauline praktika ir nustato itin griežtus darbuotojų saugos ir sveikatos reikalavimus.

2023 m. Bendrovėje įdiegta elektroninių darbų leidimų išdavimo (E-permit) bei Pavojingos energijos izoliavimo (LOTO) kompiuterinės programos, kurių pagalba bus galima gerokai efektyviau bei kokybiškiau organizuoti, valdyti, kontroliuoti Bendrovėje vykdomus remonto darbus ir tuo pačiu užtikrinti darbuotojų saugą ir sveikatą.

2023 m. Bendrovėje įvyko 4 nelaimingi atsitikimai, kuriuose nukentėjo Bendrovės darbuotojai, ir 1 nelaimingas atsitikimas su Bendrovėje dirbančiu rangovo darbuotoju. Nelaimingų atsitikimų (Bendrovės ir rangovų darbuotojų kartu sudėjus) skaičius, tenkantis 1 mln. žmogaus darbo valandų 2023 m. buvo 1,26 (2022 m. šis rodiklis buvo 0,21).

Bendrovėje įdiegta ir veikia procesų saugos sistema, kurios tikslas – užtikrinti naftos, dujų ir kitų medžiagų išsiliejimo ir patekimo į aplinką prevenciją, sumažinti didelių pramoninių avarijų tikimybę, užtikrinti tinkamą techninės apsaugos lygį, parengti prevencines priemones galimoms ekstremalioms situacijoms išvengti arba jų galimybei mažinti, užtikrinant, kad joms susidarius būtų kuo mažiau pakenkta žmonėms, Bendrovės veiklai, turtui ir aplinkai. Bendrovėje detaliam ištiriami visi įvykę incidentai ir nustatomos priežastys bei numatomos priemonės, kad tokie ar panašūs incidentai nepasikartotų.

2023 metais, siekiant mažinti avarijų ir sutrikimų riziką, parengtos ar atnaujintos 5 procesų saugos ir civilinės saugos instrukcijos, atlikta 13 HAZOP technologinių įrenginių analizių, kurių metų nustatyta 231 gerinimo galimybė, įvykdyta 322 planuojamų pokyčių rizikos vertinimų, parengtas vieno technologinio įrenginio potencialiai sprogų aplinkų vertinimas. Bendrovėje 2023 metais neįvyko nei vieno TIER1 bei TIER2 lygio incidento, įvyko 15 TIER3 incidentų.

Nuosavybės struktūra

Bendrovės akcijos nuosavybės teise priklauso vieninteliam akcininkui ORLEN Spółka Akcyjna, kuris valdo 100 proc. visų akcijų.

2023 metais Bendrovė savų akcijų neįsigijo ir neperleido.

Filialai

Bendrovė nėra įsteigusi filialų, veikia Akcinės bendrovės „ORLEN Lietuva“ atstovybė Ukrainoje.

Tyrimų ir plėtros veikla

2023 metais Bendrovė tyrimų ir plėtros veiklos nevykdė.

Svarbūs įvykiai ataskaitiniams metams pasibaigus

Informacija apie svarbius įvykius ataskaitiniams metams pasibaigus pateikiama finansinių ataskaitų rinkinio 11 pastaboje.

Bendrovės vadovo, valdybos narių einamos vadovaujamos pareigos

Pareigos Akcinėje bendrovėje „ORLEN Lietuva“ 2023 m. gruodžio 31 d.	Kitos einamos vadovaujamos pareigos 2023 m. gruodžio 31 d.
Radosław Misztalewski Akcinės bendrovės „ORLEN Lietuva“ valdybos pirmininkas, generalinis direktorius	<ul style="list-style-type: none">Valdybos pirmininkas, generalinis direktorius, Akcinė bendrovė „ORLEN Baltics Retail“, kodas 166920025, adresas: J. Jasinskio 16B, LT-03163 Vilnius, Lietuva;Stebėtojų tarybos narys, ORLEN Oil Sp. z o. o., kodas 0000102722, adresas: Opolska 114, 31–323 Krokua, Lenkija.
Marek Paweł Gołębiowski Akcinės bendrovės „ORLEN Lietuva“ vykdantysis valdybos narys, vyriausiasis finansininkas	<ul style="list-style-type: none">Stebėtojų tarybos pirmininkas, SIA „ORLEN Latvija“, kodas 40003637994, adresas: Miera iela 2–3, LV-1001 Ryga, Latvija;Stebėtojų tarybos pirmininkas, OÜ „ORLEN Eesti“, kodas 10960209, adresas: Pärnu mnt. 22, 10141 Talinas, Estija;Nevykiantysis valdybos narys, UAB „ORLEN Service Lietuva“, kodas 302310627, adresas: Mažeikių g. 75, Juodeikių k., LT- 89467 Mažeikių r., Lietuva.
Robert Antoni Pijus Akcinės bendrovės „ORLEN Lietuva“ nevykdantysis valdybos narys	<ul style="list-style-type: none">Plocko naftos chemijos gamyklos direktorius, ORLEN S.A., kodas 610188201, adresas: Chemików 7, 09–411 Plockas, Lenkija;Valdybos narys, Stowarzyszenie Plockich Naftowców (<i>liet.</i> Plocko naftininkų sąjunga), kodas 610991725, adresas: Kazimierza Wielkiego 41, 09–400 Plockas, Lenkija.
Renata Agnieszka Rosiak Akcinės bendrovės „ORLEN Lietuva“ nevykdančioji valdybos narė	<ul style="list-style-type: none">Vadovė, Korporatyvinio valdymo priežiūros departamentas, ORLEN S.A., kodas 610188201, adresas: Chemików 7, 09–411 Plockas, Lenkija;Stebėtojų tarybos narė, ORLEN Serwis S.A., kodas 360160621, adresas: Chemików 7, 09–411 Plockas, Lenkija.
Filip Wojtas Akcinės bendrovės „ORLEN Lietuva“ nevykdantysis valdybos narys	<ul style="list-style-type: none">Didmeninės prekybos naftos perdirbimo produktais vykdomasis direktorius, ORLEN S.A., kodas 610188201, adresas: Chemików 7, 09–411 Plockas, Lenkija;Stebėtojų tarybos pirmininkas, ORLEN Oil Sp. z o. o., kodas 0000102722, adresas: Opolska 114, 31–323 Krokua, Lenkija;Stebėtojų tarybos pirmininkas, ORLEN Asphalt Sp. z o. o., kodas 0000044178, adresas: Łukasiewiczza 39, 09–400 Plockas, Lenkija;Stebėtojų tarybos pirmininkas, ORLEN Paliwa Sp. z o. o., kodas 0000126258, adresas: Widelka 869, 36–145 Widelka, Lenkija;Vykiantysis direktorius, ORLEN Trading Switzerland GMBH, kodas CHE-309.405.066, adresas: Neuhofstrasse 8, 6340 Baar, Zug, Šveicarija.
Marek Wocial Akcinės bendrovės „ORLEN Lietuva“ nevykdantysis valdybos narys	<ul style="list-style-type: none">Grupės didmeninių kainų koordinavimo tarnybos direktorius, ORLEN S.A., code 610188201, adresas: Chemików 7, 09–411 Plocka, Lenkija;Stebėtojų tarybos narys, SIA „ORLEN Latvija“, kodas 40003637994, adresas: Miera iela 2–3, LV-1001 Ryga, Latvija;Stebėtojų tarybos narys, OÜ „ORLEN Eesti“, kodas 10960209, adresas: Pärnu mnt. 22, 10141 Talinas, Estija.

2024 metai – atnaujintos ORLEN 2030 strategijos įgyvendinimo tąša

2024-aisiais Bendrovė nuosekliai įgyvendins tikslus, numatytus atnaujintoje ORLEN2030 strategijoje, didžiausią dėmesį sutelkdama į anglies dvideginio išmetimų mažinimą, energetinio saugumo didinimą, vertės kūrimą, atsižvelgiant į naujausias aplinkosaugines ir vartojimo tendencijas bei finansinį stabilumą.

2024 m. naftos perdirbimo produktų gamykloje numatoma perdirbti apie 8,4 mln. t žaliavos. Atsižvelgiant į besitęsiančią energetikos krizę, kurią sustiprino Rusijos invazija į Ukrainą, didelis dėmesys bus skiriamas pagrindinių investicinių projektų įgyvendinimui, gamybos įrengimų išnaudojimo efektyvumo didinimui ir energijos suvartojimo mažinimui bei veiklos stabilumo užtikrinimui, didinant pardavimus vidaus rinkose bei mažinant sąnaudas.

Siekdama užtikrinti ilgalaikę Akcinės bendrovės „ORLEN Lietuva“ bei visos ORLEN grupės veiklos perspektyvą augančios konkurencijos ir nuolat kintančios makroekonominės aplinkos sąlygomis, 2024 metais Bendrovės vadovybė ir toliau intensyviai diegs pažangius valdymo sprendimus veiklos efektyvumo didinimo bei procesų optimizavimo srityse, didžiausią dėmesį skirdama veiklos tvarumui.

Generalinis direktorius



Radoslaw Misztalewski